

ALFA ROMEO

1200	5,80	50	0007	* Sud + Sud Super	73-83
1200	5,80	50	0007	* Sud Sprint + Sud Sprint Veloce	79-84
1200	5,80	50	0007B	* Sprint	79-88
1200	5,80	50	0007	* Alfa 33 + Boxer	84-94
1200	6,25	50	0114	* Alfa 33 sportwagon = stw = break	88-94
1200	6,70	50	0713	* Alfa 75 + 75 Twin Spark	86-92
1300	7,35	75	EC 0269	Alfa 145	95-01
1300	7,35	75	EC 0270	Alfa 146	95-01
1300	7,70	60	EC 1277	Alfa 147 3 + 5 d./p.	12/00-
1500	8,00	50	0068	Alfa 155	92-97
1600	8,60	60	EC 1053	Alfa 156	97-
1600	8,60	60	EC 1053	Alfa 156 break	00-
1500	7,50	50	0075	* Alfa 164 + T.D. + Twin Spark	88-92
1600	8,80	90	0381	* Alfa 164	93-98
1500	8,90	60	EC 1166	Alfa 166	99-
1200	7,10	50	0371	* GTV + Spider	96-
1300	8,00	75	EC 1481	GT	04-

50T	152,00	T35	A
50T	152,00	T35	A
50B	180,00		
50T	152,00	T35	A
50T	281,00	T35	A
50S	186,00		A
T43	185,00	T35 325,00	B
T43	185,00	T35 325,00	B
T43	186,00	T35 326,00	B
T43	203,00	T35 343,00	B
T43	186,00	T35 326,00	B
T43	186,00	T35 326,00	B
50T	281,00	T35	B
T43	214,00	T35 354,00	B
T43	191,00	T35 331,00	C
T43	248,00	T35 388,00	B
T43	180,00	T35 320,00	

AUDI

800	4,50	50	0591	* 50 GL	75-87
1600	8,70	75	EC 0638	A3	96-04/03
1600	9,00	75	EC 1225	A3 quattro + S3 quattro	99-
1700	9,20	75	EC 1410	A3	05/03-
1200	6,50	50	0142	* 80	8/78-6/84
1200	6,50	50	0964	* 80	7/84-8/86
1300	7,10	50	0749	80	9/86-8/91
1500	8,60	50	0102	80 coupé	89-94
1600	8,60	50	0152	80 coupé quattro	89-94
1300	9,20	50	0331	80 + avant	9/91-95
1400	9,50	75	EC 0592	A4 sedan + quattro	95-00
1400	9,50	75	EC 0592	A4 avant + quattro	95-01
2000	10,45	80	EC 1333	A4 sedan + quattro (excl. RS 4) + Cabrio	01/01-
2000	10,45	80	EC 1333	A4 avant + quattro (excl. RS 4)	12/01-
1200	7,10	50	0335	Cabrio	92-93
1200	7,00	50	0085	Cabrio	94-99
1300	7,10	50	0749	90	88-91
1700	8,55	50	0988	* 80 quattro + 90 quattro	88-91
1700	8,45	75	0878	* 100 + 200 + avant + quattro	83-89
1700	8,45	75	0878	* 100 + 200 + avant	84-90
1600	9,30	75	0232	100 + avant + quattro	12/90-94
1600	9,30	75	0232	A6 + avant + quattro + S6	94-3/97
2100	10,40	75	EC 1014	A6 sedan (excl. RS 6)	4/97-04
2100	10,40	75	EC 1014	A6 avant (excl. RS 6)	4/98-
2100	10,80	85	EC 1152	A6 quattro	97-04
2100	10,80	85	EC 1152	A6 avant quattro	97-
2300	11,70	95	EC 1248	A6 quattro All Road	00-
2100	10,90	80	EC 1471	A6 (+ Quattro)	05/04-
1400	7,15	50	0631	* Coupé GT	85-87
1800	9,60	75	0234	* 200 avant (20 kleppen/20 soupapes)	84-90
1700	10,40	75	0149	* V8 quattro	90-92
2350	11,60	95	EC 1183	A8 + S8 + quattro TDI	97-02
EC 1489				A8	02-

50T	130,00		A
T43	147,00	T35 287,00	A
T45	197,00	T36 337,00	A
T48	147,00	T38 287,00	B
50T	208,00	T35	A
50T	281,00	T35	A
50T	158,00	T35	A
T43	214,00	T35 354,00	A
T43	231,00	T35 371,00	A
T43	163,00	T35 303,00	A
T43	163,00	T35 303,00	B
T43	163,00	T35 303,00	B
T43	158,00	T35 298,00	B
T43	158,00	T35 298,00	B
T43	236,00	T35 376,00	A
T43	203,00	T35 343,00	A
50T	158,00	T35	A
50S	214,00		B
50T	163,00	T35	B
50T	163,00	T35	B
T43	180,00	T35 320,00	B
T43	180,00	T35 320,00	B
T43	158,00	T35 298,00	B
T43	180,00	T35 320,00	C
T43	180,00	T35 320,00	C
T43	214,00	T35 354,00	C
T43	165,00	T35 305,00	D
50T	281,00		A
T43	236,00	T35 376,00	B
50S	231,00		B
T44	270,00	T36 410,00	B

AUSTIN

800	4,60	50	0018	* Mini MKII sedan + 1000 sedan + 1275 sedan	68-93	50T	214,00			A
1000	5,00	50	0305	* Mini Metro	81-90	50T	281,00			A
650	5,30	75	EC 1330	New Mini (niet met reservewiel - Pas avec roue de secours)	11/01- XX	T43	169,00	T35	309,00	B
1200	7,10	70	0622	* Montego sedan + stw = break	85-93	50T	281,00	T35		A

BEDFORD

1800	12,00	50	0026	* Camionnette (enkele wielen achteraan/roues simples à l'arrière)	70-90	50T	281,00			A
------	-------	----	-------------	---	-------	-----	---------------	--	--	---

BMW

1200	8,00	75	EC 1483	Serie 1	09/04- XX	T45	170,00	T36	310,00	
1200	8,00	75	EC 1491	Serie 1 vertikaal afneembaar systeem - système escamotable vertical	09/04- XX			T30	375,00	
1200	6,70	50	0039	* Serie 3 (nr-plaat onder bumper/plaque d'immatr. au-dessous du pare-chocs)	75-83	50T	281,00	T35		A
1200	7,10	50	0880	* Serie 3 (nr-plaat boven bumper/plaque d'immatr. au-dessus du pare-chocs) (E30)	83-90	50T	152,00	T35		A
1200	7,10	50	0880	* 3.16 i touring + 3.20 i cabrio (E30)	92-93	50T	152,00	T35		A
1200	7,10	50	0880	* 3.16 touring (E30)	-94	50T	152,00	T35		A

BMW

1600	8,60	75	EC	1427	Serie 3 (E36)	91-97
1600	8,60	75	EC	1427	Serie 3 cabrio (E36)	94-97
1600	8,60	75	EC	1427	Serie M3 Sport (E36)	91-97
1600	8,60	50	EC	1427	Serie 3 touring (E36)	95-98
1500	8,20	75	EC	0093	Serie 3 compact (E36)	94-07/01 X
1800	9,80	75	EC	1095	Serie 3 (E46)	98-08/01 X
1800	9,80	75	EC	1095	Serie 3 coupé (E46)	98-08/01 X
1800	9,80	75	EC	1095	Serie 3 touring (E46)	99- X
1800	9,80	75	EC	1095	Serie 3 cabrio (E46)	99-08/01 X
1600	9,00	75	EC	1317	Serie 3 compact	08/01- X
1800	9,80	75	EC	1318	Serie 3 sedan + Coupé	09/01- X
1800	9,80	75	EC	1095	Serie 3 sedan (met M-style bumper/avec pare-chocs M-style)	09/01- X
1400	8,25	50		0836	* 5.18 + 5.20 + 5.20i + 5.24td + 5.25 + 5.25i + 5.28 + M5 (E28)	73-88
1400	8,25	50		0836	* 5.28i (uitlaat uit het midden rechts/échappement hors milieu à droite) (E28)	82-87
1600	9,40	75		0028	Serie 5 (E34)	88-11/95
2100	10,80	75		0857	Serie 5 touring (E34)	92-1/97
2200	11,00	90	EC	0316	Serie 5 (E39)	12/95 -03 X
2200	11,40	90	EC	1018	Serie 5 touring (E39)	2/97-04 X
2000	11,00	90	EC	1472	Serie 5 (E60)	07/03- X
2000	11,00	90	EC	1473	Serie 5 (E60) vertikaal afneembaar systeem - système escamotable vertical	07/03- X
2000	11,40	90	EC	1472	Serie 5 Touring (E61)	05/04- X
2000	11,40	90	EC	1473	Serie 5 Touring (E61) vertikaal afneembaar syst. - Syst. Escamotable vertical	05/04- X
1800	9,80	75	EC	0041	* Serie 7	77-86
1800	9,80	75		0042	* Serie 7 (E32)	10/86-5/94
1800	11,00	75		0428	Serie 7 + IL (E38)	6/94-02 X
2300	12,00	100	EC	1382	Serie 7 (E65)	05/02- X
2000	10,80	80	EC	1443	X3 (4x4) vertikaal afneembaar systeem - système escamotable vertical	01/04-
2700	13,50	120	EC	1379	X5 (4x4) vertikaal afneembaar systeem - système escamotable vertical	05/00-
650	5,30	75	EC	1330	New Mini (behalve mod. met reservewiel - sauf véh. avec roue de secours)	11/01- X

T43	147,00	T35	287,00	B
T43	147,00	T35	287,00	B
T43	147,00	T35	287,00	B
T43	147,00	T35	287,00	B
T43	152,00	T35	292,00	B
T45	163,00	T36	303,00	B
T45	163,00	T36	303,00	B
T45	163,00	T36	303,00	B
T45	163,00	T36	303,00	B
T45	169,00	T36	309,00	B
T45	163,00	T36	303,00	B
T45	163,00	T36	303,00	B
50T	186,00	T35		A
50T	186,00	T35		A
50S	191,00	T35		A
50S	191,00	T35		A
T45	191,00	T36	331,00	B
T45	203,00	T36	343,00	B
T45	191,00	T36	331,00	C
		T30	399,00	D
T45	191,00	T36	331,00	
		T30	399,00	
50T	281,00	T35		A
T43	191,00	T35	331,00	B
T43	236,00	T35	376,00	B
T45	236,00	T36	376,00	D
		T30	375,00	D
		T30	395,00	D
T43	169,00	T35	309,00	B

BUICK

1600	9,40	50		0031	* Regal 2 d./p.	88-90
1600	9,40	50		1036	* Regal 4 d./p.	95-97
1600	9,40	50		0960	* Regal 4 d./p.	91-93
1200	8,00	75		0279	* Park Avenue	91-96

50T	281,00	T35		A
T43	281,00	T35	421,00	A
T43	281,00	T35	421,00	A
T43	281,00	T35	421,00	A

CADILLAC

900	10,30	50		0439	* STS	92-97
1300	8,90	80		1149	* Seville SLS - STS	98-01 X
3500	17,20	100		620	Escalade	98-00
3500	16,30	140		1366	Escalade	01/

T43	281,00	T35	421,00	B
T43	270,00	T35	410,00	B
50V	236,00			A
50T	100,00			A

CHEVROLET

1500	9,00	50		0097	* Camaro	87-90
1800	11,40	75		0008	* Astro ext + Astro Van 4x4 (nr-plaat in bumper/plaque d'immatr. dans pare-chocs)	94-96
1800	11,00	75		0076	* Astro van (gesloten/tôle) (nr-plaat op achterd./plaque d'immatr. sur hayon)	89-97
1400	7,80	50		0311	* Corsica	88-96
1400	7,80	50		0311	* Beretta	88-91
1400	7,80	50		0310	* Beretta	91-96
1300	7,70	65	EC	1154	* Alero	99-00
3500	17,20	100		0609	* Pick-up	88-95
3500	15,00	100		0619	* Blazer 4WD + GMC Siera Classic Jimmy - K5 (groot model/grand modèle)	76-91
2500	12,00	90		0030	* Blazer 4WD (klein model/peitit modèle) S10	84-94
2600	12,40	120		0062	* Blazer T1 (reservewiel onderaan/roue de rechange en-dessous) 5 d./p.	95-98
2100	12,30	100		0449	* Blazer 4x4 S10 (pick-up)	95-98
2000	12,30	100		0268	* Blazer 2x4 S10 (pick-up)	95-98
1850	9,60	100		1118	* Blazer 2x4 S10 (pick-up)	98-
2100	12,30	100		1108	* Blazer 4x4 S10 (pick-up)	98-
2500	12,10	100	EC	1184	* Blazer 4x4 S10 (pick-up) (achterwielen buitenlopend/roues arr.à l'extérieur)	99-
2500	12,00	100		1350	* Blazer 4x4 S10 (pick-up)	99-
2500	11,00	100	EC	1076	* Blazer 3 d./p.	98-
2600	12,40	120		0062	* Blazer 5 d./p.	99-

50T	281,00	T35		A
T43	281,00	T35	421,00	A
50T	281,00	T35		A
50T	186,00	T35		A
50T	186,00	T35		A
50T	186,00	T35		A
T43	248,00	T35	388,00	B
50V	281,00			A
50T	281,00			A
50T	214,00			A
50T	225,00			A
50T	281,00			B
50T	248,00			B
50T	281,00			B
50T	270,00			B
50T	270,00			B
50T	281,00			B
50T	236,00			B
50T	225,00			A

1000	7,20	75	1269	* Pick-up 2x4 S10	03/99-	T43	281,00	T35	421,00	B
				Trailblazer	02-					
2500	14,50	75	0170	* Silverado (pick-up) (wielen buitenlopend/roues à l'extérieur)	90-95	50T	236,00			A
2500	14,80	150	1004	* Silverado ck2 (pick-up)	97-98	50T	248,00			A
3500	17,20	140	1131	* Silverado	99-03	50V	270,00			A
3500	16,00	140	1182	* Silverado 2x4 (pick-up)	99-	50T	281,00			A
2500	13,20	75	0616	* Chevy-van 10 + 20 + 30 + GMC Rally Six 25 + 35	78-96	50T	236,00	T35		A
2500	13,20	75	0616	* Chevy-van Starcraft	95-96	50T	236,00	T35		A
3100	16,20	182	EC 1020	* Chevy-van ctte. + Starcraft	97-	50V	281,00			A
1400	8,70	75	0013	* Lumina combi (genre ctte.)	90-95	T43	158,00	T35	298,00	B
1500	9,00	50	0107	* Lumina psw = berline + Monte Carlo	95-97	T43	236,00	T35	376,00	B
1700	10,00	100	EC 1000	Trans sport	97-	T43	169,00	T35	309,00	B
1700	10,00	100	EC 1031	* Trans sport (op gas/au gaz)	97-	T44	220,00	T36	360,00	C
3500	17,20	100	0620	* Suburban + Blazer (groot model/grand modèle)	92-99	50V	236,00			A
3500	18,50	150	1337	* Suburban 2500 4x4	01-	50V	281,00			A
3500	16,30	140	1366	* Tahoe	00-	50T	100,00			A

CHRYSLER

1200	7,20	50	0914	* Le Baron GTC psw = berline	86-90	
1300	7,20	50	0094	* Le Baron + Le Baron cabrio GTC	92-93	
1300	7,20	50	0094	* Saratoga	90-93	
1300	8,30	50	0004	* Voyager + Mini Van + 4x4	88-90	👁
1400	9,00	50	0019	* Voyager (op gas/au gaz)	88-90	👁
1600	9,70	75	0242	Voyager + 4x4 + turbo diesel (alleen klein model/seulement petit modèle)	91-95	👁
1600	7,50	50	0258	* Voyager (klein model/petit modèle) (op gas/au gaz)	91-95	👁
1600	9,70	75	0285	* Voyager (groot model/grand modèle) (ook op gas/aussi au gaz)	91-95	👁
1600	9,70	75	EC 0494	Voyager (ook op gas/aussi au gaz) (geen 4x4/pas un 4x4)	96-00	🚫
1600	10,40	80	EC 1297	Voyager + Grand Voyager	03/01-	
2500	11,00	100	0977	YJ Wrangler (hoekbumpers/pare-chocs sur les coins)	88-96	
1800	9,00	75	0459	Wrangler (doorlopende bumper/pare-chocs plein)	96-99	
2500	11,00	75	EC 1219	Wrangler	12/99-	
2500	11,80	100	0664	Cherokee 4WD	85-97	
3300	13,60	150	EC 1017	Cherokee 4WD	97-11/01	
3500	14,45	140	EC 1335	Cherokee	12/01-	
3500	14,45	100	1010	* Grand Cherokee (reservewiel achteraan/roue de rechange arrière)	97-99	
3500	14,45	100	0434	Grand Cherokee + Laredo	93-99	
3500	14,45	100	1057	* Grand Cherokee (op gas/au gaz)	93-99	
3500	15,00	125	EC 1157	Grand Cherokee	99-	👁
3500	13,60	100	0705	* CJ7 + Laredo + Renegade	-84	
1400	7,95	50	EC 1279	PT Cruiser	00-	🚫
1200	7,00	75	0605	* Vision	94-96	
1000	7,00	60	0359	* Neon	94-96	
1000	6,70	50	EC 1210	* Neon	12/99-	
900	7,30	60	EC 1146	* 300M	98-	👁
1300	7,60	75	0505	* Stratus	95-01	🚫
1000	7,60	75	0360	* Stratus Cabrio LE	96-01	🚫

50T	281,00	T35	A
50T	236,00	T35	A
50T	236,00	T35	A
50T	281,00	T35	B
50T	281,00	T35	B
50T	163,00	T35	B
50T	203,00	T35	B
50T	169,00	T35	B
T43	158,00	T35 298,00	B
T43	175,00	T35 315,00	B
50T	147,00		A
50T	152,00	T35	A
50T	158,00		A
50T	152,00	T35	A
50T	163,00	T35	A
T44	175,00	T36 315,00	A
T44	281,00	T35	A
50T	147,00	T35	A
50T	259,00		B
T44	169,00	T36 309,00	B
50T	281,00		B
T43	214,00	T35 354,00	B
T43	281,00	T35 421,00	B
T43	281,00	T35 421,00	B
T43	281,00	T35 421,00	B
T44	225,00	T36 365,00	C
T43	236,00	T35 376,00	B
T43	236,00	T35 376,00	B

CITROEN

600	3,70	50	0112	* 2CV + 3CV + Dyane + Ami (met brede bumper/avec large pare-chocs)	75-90	
800	4,60	50	0769	AX 3 + 5 d./p.	87-96	
700	5,30	50	EC 0413	Saxo + Van	96-	🚫
650	5,20	50	EC 1430	C2	10/03-	
1200	6,70	50	EC 1353	C3	04/02-	🚫
850	6,00	40	EC 1431	C3 Pluriel	03-	🚫
1200	6,25	70	0897	* BX psw = berline	83-93	
1200	6,45	70	0691	* BX psw = break + 4x4	85-93	
1100	6,50	70	EC 0291	ZX + Turbo	91-97	🚫
1200	6,60	70	0657	* ZX stw = break	93-98	🚫
1300	7,20	75	0559	Xantia psw = berline	93-00	🚫
1300	7,20	85	0571	Xantia stw = break	95-00	
1300	7,21	78	EC 1038	Xsara + coupé	97-	
1100	7,00	70	EC 1101	Xsara stw = break	98-	
1300	7,80	75	EC 1220	Xsara Picasso	00-	
1500	7,60	50	0111	* CX + diesel psw = berline (metalen tank/réservoir en métal)	75-89	
1500	7,60	50	0732	* CX psw = berline (PVC-tank + bumper/réservoir et pare-chocs en PVC)	86-89	
1500	7,60	50	0703	* CX + diesel break (metalen tank-PVC-bump./reserv. en métal/p.-chocs en PVC)	86-91	
1500	8,80	75	0617	* XM psw = berline	90-	
1500	8,80	75	0340	* XM stw = break	92-	
1500	9,00	75	EC 1300	C5	01-	🚫
1600	9,25	75	EC 1316	C5 stw = break	01-	🚫
1300	9,10	60	EC 1063	Evasion	94-08/02	👁
1900	10,80	76	EC 1368	C8	09/02-	🚫

50T	281,00		A
50T	135,00	T35	A
T43	135,00	T35 275,00	A
T45	155,00	T36 295,00	
T45	152,00	T36 292,00	
T45	163,00	T36 303,00	
50T	141,00	T35	A
50T	169,00	T35	A
T43	152,00	T35 292,00	A
T43	169,00	T35 309,00	A
T43	141,00	T35 281,00	B
T43	163,00	T35 303,00	B
T43	169,00	T35 309,00	A
T45	180,00	T35 320,00	A
T44	158,00	T36 298,00	B
50T	281,00		B
50T	281,00		B
50T	281,00		B
50S	180,00		B
T43	169,00	T35 309,00	B
T45	158,00	T36 298,00	A
T43	163,00	T35 303,00	A
T45	152,00	T36 292,00	A
T43	186,00	T35 326,00	C

Camionettes :

800	5,50	50	EC	0643	C15	85-	50T	135,00		A	
1300	9,10	60	EC	1063	Jumpy	96-	T45	152,00	T36	292,00	A
1160	7,40	70	EC	1450	Berlingo	96- 96-	T43	154,00	T35	294,00	A
1600	10,80	50		0862	* C25 (gesl. + enkel 2 hoekbumpers/tôle + pare-chocs seulement sur 2 coins)	82-83	50T	281,00			A
1600	10,80	100		0863	* C25 (pick-up) + 4x4	82-94	50T	158,00			A
1600	10,80	100		0962	* C25 + 4x4 (gesloten + doorlopende bumper + PVC-hoeken en metalen midden) (tôle + pare-chocs plein + coins en PVC et milieu en métal)	84-94	50T	169,00			A
1500	10,50	100		0280	* C25 (gesloten/tôle korte chassis/châssis court) (reservewiel achter-onderaan/roue de rechange arrière en-dessous)	93-94	50T	197,00			A
1800	9,10	50		0108	* C35 (met ronde buisbumper/avec pare-chocs en tube ronde)	80-91	50T	281,00			A
2000	13,50	110	EC	1180	Jumper (gesloten/tôle)	94-	50T	163,00			A
2000	13,50	110	EC	1180	Jumper (pick-up)	94-	50T	163,00			A

DAEWOO (2005 = CHEVROLET)

1200	6,60	70	0521	* Espero 4 d./p.	95-97
0	0,00	50	1158	* Matiz (enkel voor fietsendrager/uniquelement pour porte-vélo)	99-00
1100	6,90	50	EC 1130	Lanos 3 + 5 d./p.	97-99
1100	6,65	50	EC 1322	Lanos 3 + 5 d./p. (chassis nr. met/nr. de châssis avec 1B + 2B)	00-
1100	6,70	50	EC 1139	* Lanos 4 d./p.	97-00
1100	6,50	50	EC 1370	Kalos 5 d./p.	09/02-
1500	8,30	75	EC 1266	Tacuma (Rezzo France) (ook op gas/aussi pour modèle équipé GPL)	10/00-
1000	5,80	70	0411	* Nexia 4 d./p.	95-97
900	5,80	70	EC 0313	* Nexia 3 + 5 d./p.	95-97
1100	7,20	75	EC 1461	Lacetti (5 d.p.)	04-
1300	7,40	75	EC 1071	Nubira 4 d./p.	98-99
1200	7,20	50	EC 1140	Nubira Wagon	97-99
1200	7,50	75	EC 1224	Nubira Wagon (phase II)	00-
1200	7,50	75	EC 1229	* Nubira 4 d./p. Sedan (phase II)	00-06/03
1200	7,30	75	EC 1245	Nubira 5 d./p.	00-
1200	7,20	75	EC 1420	Nubira 4 d./p.	07/03-
1500	8,20	75	EC 1089	Leganza (ook op gas/aussi au gaz)	98-
3500	15,00	125	EC 1198	Musso	10/99-
3500	14,85	140	EC 1352	Rexton 4x4	04/02-
2300	12,00	100	EC 1082	Korando	97-
3500	14,75	100	EC 1176	Korando	97-
2300	12,00	100	1190	* Korando (op gas/au gaz)	99-

T43	152,00	T35	292,00	A
T44	186,00	T36	326,00	A
T43	169,00	T35	309,00	B
T43	152,00	T35	292,00	B
T43	186,00	T35	326,00	B
T43	163,00	T35	303,00	
T45	169,00	T36	309,00	C
T43	158,00	T35	298,00	A
T44	169,00			A
T45	155,00	T36	295,00	B
T43	158,00	T35	298,00	B
T45	169,00	T36	309,00	B
T43	169,00	T35	309,00	B
T43	169,00	T35	309,00	B
T43	186,00	T35	326,00	B
T43	186,00	T35	326,00	
T43	163,00	T35	303,00	B
50T	175,00			A
50T	186,00			A
50T	186,00			A
T43	175,00	T35	315,00	A
50T	270,00			A

DAF

1800	14,40	100	0644	* 400 + pick-up	87-96
2000	14,60	50	0484	* 400 (pick-up) (dubbele cabine/double cabine)	93-96

50T	281,00			A
50T	281,00			A

DAIHATSU

900	5,50	50	0814	* Charade psw = berline	87-2/92
900	5,60	50	0826	* Charade 4 d./p.	3/93-94
800	5,50	50	1087	* Charade 3 + 5 d./p.	95-
1100	6,00	50	0155	* Applause	90-93
1600	7,70	75	0115	* Feroza	88-97
900	6,00	70	1006	* Gran Move	97-
1500	8,50	50	0636	* Rocky 4WD F70LV	85-93
1500	8,50	50	0636	* Rocky wagon 4x4 (lange chassis/châssis long)	87-93
3500	14,00	100	0630	* Rocky	94-
1000	6,30	50	EC 1292	YRV (Excl. 4WD)	02/01-
1000	6,30	50	EC 1292	Sirion (Excl.4WD)	02/01-
1400	7,30	60	EC 1298	Terios	97-

50T	281,00	T35		A
50T	281,00			A
50T	197,00			A
50T	281,00	T35		A
50T	141,00	T35		A
T44	169,00	T36	309,00	A
50T	281,00			A
50T	281,00			A
50T	169,00			A
T45	158,00	T36	298,00	B
T45	158,00	T36	298,00	B
T44	186,00	T36	326,00	B

DODGE

1200	7,20	50	0914	* Ariës	81-87
2300	14,00	100	0182	* Dakota	96-99
3500	20,00	159	0557	* Ram (pick-up) 4x4	96-02
2900	14,50	120	1026	* Ram (pick-up) 2x4	97-02
3300	15,30	150	1072	* Durango	97-03

50T	281,00	T35		A
50T	281,00			A
50V	349,00			A
50V	315,00			A
50T	394,00			A

FIAT

900	5,20	40	0873	* Panda + Panda 4x4	81-92
900	5,20	40	0549	* Panda	93-99
900	5,80	60	EC 1462	Panda	04-
500	3,50	30	0546	* Cinquecento	93-97
1100	7,20	60	EC 1441	Idea	01/04-
900	5,20	50	0909	* Uno + Uno diesel	83-89

50T	281,00			A
50T	281,00			A
T43	150,00	T35	290,00	B
50T	281,00			A
T45	158,00	T36	298,00	C
50T	281,00			A

1000	5,70	50	0130	* Uno		90-95		50S	147,00			A
1100	6,00	70	0254	Punto 3 + 5 d./p. + cabrio + GT		94-99	XX	T43	141,00	T35	281,00	A
1100	6,70	60	EC 1185	Punto 3 + 5 d./p. (met classic bumper / avec pare-chocs standard) + Van		99-	XX	T43	147,00	T35	287,00	A
1300	8,10	60	EC 1327	Stilo 3 d./p.		11/01-	XX	T43	147,00	T35	287,00	B
1300	8,10	60	EC 1329	Stilo 5 d./p.		11/01-	XX	T43	147,00	T35	287,00	B
1300	8,00	60	EC 1388	Stilo stw = break		03-	XX	T45	152,00	T36	292,00	C
1000	7,30	75	EC 1455	Strada (pick-up)		04-		50T	135,00			B
1300	7,50	75	0056	* Tipo		88-95		T43	158,00	T35	298,00	A
1300	8,10	70	EC 1172	Multipla		99-04	XX	T43	158,00	T35	298,00	A
1200	6,90	70	EC 0565	Brava		95-01		T43	147,00	T35	287,00	B
1300	7,30	70	EC 0128	Bravo		95-01		T43	152,00	T35	292,00	B

FIAT

1200	7,10	50	1244	* Coupé	00-
1200	7,20	80	0569	* Coupé	94-99
0	0,00	50	1007	* Barchetta	96- ☒
1200	7,00	50	0774	* Regata psw = berline	87-89
1400	8,00	75	0740	* Croma psw = berline	86-96
1300	7,30	90	0176	* Tempra	90-96
1400	8,00	90	0251	* Tempra break (bumper kan niet meer neergeklapt worden bij gebruik van de standaard-trekhaak, bij gebruik van de escamotable T35 kan dit wel) (le pare-chocs est seulement rabattable avec l'escamotable T35)	91-96
1400	8,00	70	EC 0677	Marea psw = berline	96- ☒
1400	8,10	70	EC 0845	Marea Weekend-Marengo (om bumper neer te klappen, tige T44 verwijderen) (pour rabattre le pare-chocs, on doit démonter la tige T44)	96-
1200	7,20	70	EC 1068	Palio Weekend	98- ☒
1100	7,90	60	EC 1285	Dobló	01- ☒
1300	9,10	60	EC 1063	Ulysse	94-02 ☒
1900	10,80	76	EC 1368	Ulysse	09/02- ☒
1200	6,80	60	0886	* 127 Fiorino (benzinetank tot volledig achteraan) (réservoir jusque tout à fait à l'arrière)	83-88
1100	6,60	50	0048	* Uno Fiorino (tank voor achteras/réservoir devant l'essieu arrière)	88-93
1100	6,60	50	0048C	* Uno Fiorino (pick-up)	92-93
1200	6,60	80	0162	Fiorino	94-00
1200	6,70	80	0263	* Fiorino (pick-up)	94-98
1800	9,10	50	0108	* 242	80-85
1600	10,80	50	0862	* Ducato (gesl. + enkel 2 hoekbumpers/tôle + p.-chocs seulement sur les 2 coins)	82-83
1600	10,80	100	0863	* Ducato (pick-up)	82-94
1600	10,80	100	0962	* Ducato + 4x4 (gesl.-doorlopende bumper-hoeken in PVC en midden in metaal) (tôle-pare-chocs plein-les coins en PVC et le milieu en métal)	84-94
2000	13,50	110	EC 1180	Ducato (gesloten/tôle)	94-
2000	13,50	110	EC 1180	Ducato (pick-up)	94-
1500	10,50	100	0280	* Talento	91-94
1300	9,10	60	EC 1063	Scudo	96-

T45	214,00	T36	354,00	B
T43	180,00	T35	320,00	B
T44	281,00			B
50T	281,00	T35		A
50T	141,00	T35		B
T43	163,00	T35	303,00	A
T43	169,00	T35	309,00	A
T43	158,00	T35	298,00	B
T44	214,00			B
T43	163,00	T35	303,00	A
T45	186,00	T36	326,00	A
T45	152,00	T36	292,00	A
T43	186,00	T35	326,00	C
50T	281,00			A
50A	141,00			A
50C	169,00			A
50A	147,00			A
50A	281,00			A
50T	281,00			A
50T	281,00			A
50T	158,00			A
50T	169,00			A
50T	163,00			A
50T	163,00			A
50T	197,00			A
T45	152,00	T36	292,00	A

FORD

0	0,00	50	0435	* Ka (enkel voor fietsendrager/uniquement pour porte-vélo)	97-99 ☒
900	4,85	50	0711	* Fiesta + Fiesta Surf + Fiesta XR2 (zonder spoiler/sans spoiler) (reservewiel binnenin/roue de rechange à l'intérieur)	76-88
1000	5,60	50	0145	Fiesta (reservewiel onderaan/roue de rechange en-dessous) + Van	89-95
1000	5,60	50	0184	* Fiesta (met RS-uitrusting/avec équipement RS)	90-94
1000	6,00	50	EC 0092	Fiesta + Van	96-99 ☒
900	6,00	50	EC 1211	Fiesta + Van (wielen max. van 13"/roues max. de 13")	12/99-04/02 ☒
900	6,40	50	EC 1419	Fiesta (type JH1)	05/02- ☒
900	5,00	50	0332	Fiesta Courier	91-7/96
900	6,10	50	EC 1070	Fiesta Courier	8/96-
0	0,00	50	1078	* Puma (enkel voor fietsendrager/uniquement pour porte-vélo)	98- ☒
1000	5,40	50	0208	* Escort + XR3i psw = voiture	81-86
1000	5,40	50	0951	* Escort Van (reservewiel onderaan/roue de rechange en-dessous)	83-89
1000	5,95	50	0720	* Escort + XR3i psw = berline + cabriolet (PVC-bumper tot volledig onderaan) (pare-chocs en PVC jusque tout à fait en-dessous)	86-90
1000	5,40	50	0726	* Escort clipper (PVC-bumper tot volledig onderaan) (pare-chocs en PVC jusque tout à fait en-dessous)	86-90
1000	5,40	50	0150	* Escort psw = berline (met RS-uitrusting/avec équipement RS)	87-90
1300	5,40	50	0301	* Escort psw = berline + cabrio	91-92
1200	7,25	50	EC 0231	Escort clipper	91-00
1000	6,00	50	0309	* Escort clipper (met/avec RS)	94-95
1000	5,90	50	0390	* Escort 1800i clipper (16 kleppen/valves)	92-96
800	6,70	60	EC 1033	Escort Van	91-
1300	6,60	50	0336	* Escort XR3i + RS2000 + 1800i (16 kleppen/valves)	92-95
1200	7,25	50	EC 1041	Escort psw = berline 3 + 5 d./p. + GT + RS + Cabrio	93-00
1000	5,80	50	1075	* Escort 1800 (16 kleppen/valves)	98-00
1200	6,25	50	0204	Escort 4 d./p. psw = berline	94-98
1200	6,25	50	0139	* Escort GT 4 d./p.	94-96
900	6,50	50	EC 1399	Fusion (ook met achteruitrijensoren / Aussi avec parking contrôle)	11/02-

T44	186,00	T36	326,00	A
50T	281,00			A
50T	141,00	T35		A
50T	281,00			A
T43	130,00	T35	270,00	A
T44	130,00	T36	270,00	A
T43	141,00	T35	281,00	A
50T	141,00			A
T44	141,00	T36	281,00	A
T45	214,00	T36	354,00	A
50T	281,00	T35		A
50T	197,00			A
50T	281,00	T35		A
50T	281,00	T35		A
50S	281,00			A
T44	158,00	T36	298,00	A
T44	135,00	T36	275,00	A
T43	281,00			A
T43	281,00	T35	421,00	A
50T	141,00	T35		A
T43	180,00	T35	320,00	A
T45	135,00	T36	275,00	A
T43	281,00	T35	421,00	A
T43	158,00	T35	298,00	A
T43	281,00	T35	421,00	A
T45	147,00	T36	287,00	B

1200	7,00	75	EC	1126	Focus 3 + 5 d./p.	98-	⊗
1200	7,20	75	EC	1150	Focus 4 d./p.	98-	⊗
1300	7,70	75	EC	1402	Focus stw = break	99-	
1500	9,10	75	EC	1437	Focus C-Max	12/03-	⊗
EC 1487 Focus II							
1000	5,40	50		0717	* Orion + Orion touring	83-90	
1200	6,25	50		0204	Orion	91-93	
1200	5,90	50		0389	* Orion 1800i (16 kleppen/valves)	92-93	
1300	6,85	50		0871	* Sierra 3 + 5 d./p. psw = berline (alle niet-injekties/tous les non-injections)	83-86	
1300	6,85	50		0884	* Sierra stw = break	83-86	
1500	7,30	50		0773	* Sierra sedan 4 d./p. psw = berline (alle niet-injekties/tous les non-injections)	87-93	
1500	7,30	50		0773	* Sierra 3 + 5 d./p. psw = berline (alle niet-injekties/tous les non-injections)	87-93	
1500	7,30	50		0773	* Sierra sedan 4 d./p. (injectie/injection)	92-93	
1500	7,30	50		0773	* Sierra 3 + 5 d./p. (injectie/injection)	92-93	

T45	130,00	T36	270,00	A
T45	130,00	T36	270,00	A
T45	141,00	T36	281,00	A
T45	149,00	T36	289,00	C
50T	281,00	T35		A
T43	158,00	T35	298,00	A
T43	281,00	T35	421,00	A
50T	281,00			A
50T	186,00			A
50T	175,00	T35		B
50T	175,00	T35		B
50T	175,00	T35		B
50T	175,00	T35		B

FORD

1500	7,55	50	0771	* Sierra stw = break	87-93	50T	163,00	T35	B
1500	7,55	50	0116	* Sierra Francorchamps + Cosworth RS 4 + 5 d./p. psw = berline	87-93	50T	281,00	T35	B
1500	8,50	75	0399	Mondeo	93-7/96	T43	152,00	T35 292,00	A
1600	8,50	75	EC 0419	Mondeo clipper	93-00	T43	135,00	T35 275,00	A
1500	8,50	75	0400	* Mondeo (enkel RS uitrusting/seulement équipement RS)	93-96	T43	175,00	T35 315,00	A
1500	8,50	75	0418	Mondeo clipper (enkel RS uitrusting/seulement équipement RS)	94-99	T43	163,00		A
1600	8,90	75	EC 0020	Mondeo	8/96-00	T43	135,00	T35 275,00	A
1500	8,50	75	EC 1008	* Mondeo RS (enkel RS uitrusting/seulement équipement RS)	97-00	T44	169,00		A
1800	8,60	75	EC 1280	Mondeo 4 + 5 d./p. (+ RS uitrusting/équipement RS)	12/00-	T43	141,00	T35 281,00	A
1800	8,85	75	EC 1287	Mondeo clipper	01/01-	T43	141,00	T35 281,00	A
1700	7,90	75	0333	* Probe	94-96	T43	191,00	T35 331,00	B
1500	8,30	75	EC 1141	Cougar	99-	T43	191,00	T35 331,00	B
1500	7,60	50	0229	* Consul + Granada L + LS + Custom + GL + GLS + Ghia + GT psw = berline	76-85	50T	281,00	T35	A
1500	8,25	75	0666	* Scorpio + 4x4 + Ghia 5 d./p.	85-94	50T	147,00	T35	B
1850	9,80	75	0160	Scorpio 4 d./p.	90-94	T43	158,00	T35 298,00	B
1850	9,80	75	0160	Scorpio psw = berline	95-98	T43	158,00	T35 298,00	B
1850	10,30	75	0165	Scorpio stw = break	92-98	T43	169,00	T35 309,00	B
1500	8,80	75	1044	* Mercury Villager	93-94	T43	281,00	T35 421,00	B
1600	10,00	75	1107	* Windstar	98-99	T43	270,00	T35 410,00	B
1600	10,50	80	EC 1168	Windstar	99-	T44	253,00	T36 393,00	B
450	5,65	50	1064	* Mustang	96-	T43	197,00	T35 337,00	B
3500	17,20	130	EC 1106	* F 150 4x4 (pick-up) (ook op gas/aussi au gaz)	96-	50T	270,00		A
3500	19,00	150	1022	* F 250 4x4	97-99	50V	315,00		A
3500	21,00	200	1105	* F 250 4x4 (pick-up)	99-	50V	315,00		A
3000	13,70	150	EC 1016	Maverick 3 + 5 d./p.	93-01	50T	130,00		A
1700	9,30	75	EC 1311	Maverick	01-	50T	169,00		B
1700	9,30	75	EC 1312	Maverick (afneembaar/escamotable)	01-			T36 309,00	B
2000	11,00	85	EC 0061	Galaxy	95-00	T45	152,00	T36 292,00	B
2000	11,00	75	EC 1251	Galaxy	06/00-	T45	152,00	T36 292,00	B
1000	7,10	75	0468	* Jeep Ranger (pick-up)	96-97	50T	253,00		A
3500	14,85	120	1135	* Explorer	99-01	50T	270,00		A
3500	15,45	140	EC 1355	Explorer	02-	T44	276,00		B
2800	14,10	140	EC 1181	Ranger 4x4 (pick-up)	99-	50T	175,00		B
3500	17,30	150	EC 1112	* Expedition	98-	50V	270,00		B
Camionettes :									
1200	8,70	60	EC 1387	Transit Connect	02-	50T	163,00		B
1800	11,05	75	0201	* Transit + Fourgon 1100 (gesloten ctte./ctte. tôlée)	66-85	50T	214,00		A
1800	11,05	75	0202	* Transit (pick-up) (enkele + dubbele cabine/cabine simple + double)	71-85	50T	281,00		A
2000	12,50	75	EC 0709	Transit (gesloten/tôlée)	86-99	50T	135,00		A
2000	12,50	75	EC 0709	Transit (pick-up) (enkele wielen/roues simples)	86-91	50T	135,00		A
1800	11,70	75	0730	* Transit (pick-up) (dubbele wielen - bumper volledig tegen chassis) (roues jumelées - pare-chocs jusque tout à fait contre châssis)	86-91	50T	203,00		A
1800	11,70	75	0743	* Transit (pick-up) (dubbele wielen/roues jumelées) (verlengd chassis = ca. 30cm ruimte tussen bumper & châssis) (châssis allongé = espace environ 30cm entre p-ch & châssis)	86-91	50T	281,00		A
2000	13,50	110	EC 0700	Transit (pick-up) (wielbasis/empattement 3570mm)	92-99	50T	152,00		A
2000	12,50	75	EC 0709	Transit (pick-up) (wielbasis/empattement 2835mm)	92-99	50T	135,00		A
2000	12,50	75	EC 1469	Transit(Gesloten/tôlée)	86-91	50V	165,00		A
2800	15,40	125	EC 1242	Transit (gesloten/tôlée) (met & zonder opstapbumper/avec & sans marche-pied)	04/00-	50T	147,00		A
2800	17,00	125	EC 1243	Transit (pick-up)	04/00-	50T	147,00		A

GMC

3500	17,20	100	0609	* Pick-up	88-95	50V	281,00		A
3500	17,20	100	0620	* Tahoe	92-99	50V	236,00		A
3500	17,20	140	1131	* Sierra	99-	50V	270,00		A
2500	13,20	75	0616	* Vandura 2500 Van	89-91	50T	236,00		A

HONDA

800	5,40	50	EC 1151	* Logo	99-00	T44	147,00	T36 287,00	A
-----	------	----	----------------	--------	-------	-----	---------------	-------------------	---

800	4,55	50	0933	* Civic psw = berline + coupé (met starre achteras/avec essieu arrière fixe)	84-87		50T	281,00			A
1000	5,75	50	0817	* Civic 3 d./p. 1.3 + 1.4 + DX + GL + 1.6i + 16 (met 4 onafh. wielen/4 roues indép.)	88-91		50T	152,00	T35		A
800	5,25	50	0819	* Civic 4 d./p. psw = berline	88-91		50T	281,00	T35		A
800	5,00	50	0351	* Civic 3 d./p.	92-96	⊗	T43	158,00	T35	298,00	A
900	6,10	50	EC 0014	Civic 3 d./p.	96-00	⊗	T43	158,00	T35	298,00	A
1200	7,00	50	EC 1319	Civic 3 d./p. (excl. Type R en R-replica)	09/01-03	⊗	T45	158,00	T36	298,00	A
			1480	Civic 3d./p.(type EPS4)	04-	⊗	T48	147,00	T38	287,00	
900	6,50	50	0501	Civic 4 d./p.	92-98	👁	T43	158,00	T35	298,00	A
1000	6,50	50	0124	Civic 5 d./p.	95-96		50T	147,00	T35		A
1200	7,00	50	EC 1042	Civic 5 d./p.	97-00	⊗	T45	147,00	T36	287,00	A
1200	7,10	50	EC 1296	Civic 5 d./p. (excl. Type R en R replica)	03/01-03	⊗	T45	158,00	T36	298,00	A
1200	7,10	50	EC 1296	Civic 5d./p. (excl Type R en R replica)	04-	👁	T45	158,00	T36	298,00	A
1000	6,10	50	EC 0524	Civic coupé	94-98	👁	T43	158,00	T35	298,00	A
1200	7,30	50	EC 1077	Civic Aerodeck stw = break	98-00		T43	191,00	T35	331,00	B
1400	7,00	50	0993	* Civic Shuttle + 4x4	88-93		50T	281,00			B
1300	7,70	75	0023	* Shuttle	95-99	⊗	T43	191,00	T35	331,00	B
1200	7,70	75	EC 1012	CR-V 4x4	03/97-02	⊗	T43	163,00	T35	303,00	B
1500	9,00	60	EC 1349	CR-V 4x4	04/02-		T45	169,00	T36	309,00	B
1200	6,90	60	EC 1147	HR-V 2x4 + 4x4	99-01	⊗	T44	163,00	T36	303,00	B
1200	7,25	60	EC 1340	HR-V	01/02-	⊗	T44	163,00	T36	303,00	B

HONDA

1000	5,60	50	0994	* Civic CRX	88-92		50T	186,00	T35	A
900	5,95	50	0503	* CRX V-Tec ESI	93-94		T43	214,00	T35 354,00	A
900	5,50	50	0721	* Integra	86-88		50T	281,00	T35	A
1000	6,50	50	0124	Concerto 5 d./p. (excl. 4d./p.)	90-94		50T	147,00	T35	A
1400	8,50	60	EC 1320	Stream	05/01-		T48	158,00	T38 298,00	A
1300	6,90	50	0744	* Accord 3 d./p. Aerodeck	86-89		50T	281,00	T35	B
1300	6,90	50	0688	* Accord 4 d./p. psw = berline	86-89		50T	214,00	T35	A
1300	7,15	70	0001	* Accord 4 d./p. psw = berline + coupé	90-93		T43	163,00	T35 303,00	A
1500	7,80	70	0352	Accord Aerodeck	92-93		T43	203,00	T35 343,00	B
1400	8,15	75	0504	Accord Aerodeck	94-95		T43	214,00	T35 354,00	B
1300	8,15	70	EC 0354	Accord 4 d./p.	94-98		T43	158,00	T35 298,00	A
1500	8,50	60	EC 1136	Accord 4 + 5 d./p.	99-02		T43	180,00	T35 320,00	A
1500	8,50	75	EC 1396	Accord 4 d./p. (type CL)	03/03-		T48	186,00	T38 326,00	C
1500	9,00	75	EC 1423	Accord Tourer	03-		T48	191,00	T38 331,00	
1300	7,40	70	0355	* Accord coupé	94-95		T43	203,00	T35 343,00	A
1500	8,50	70	EC 1173	Accord coupé + V6	99-		T43	214,00	T35 354,00	A
1100	6,00	50	0894	* Prelude	83-87		50T	281,00	T35	A
1300	7,20	50	1046	* Prelude	88-91		50T	281,00	T35	A
1300	7,20	50	1046	* Prelude + 4 wielsturing/direction 4 roues	90-91		50T	281,00	T35	A
1300	7,20	50	0353	* Prelude + 4 wielsturing/direction 4 roues	92-94		T43	203,00	T35 343,00	A
1500	8,50	50	0302	* Legend V6 + coupé	89-91		50T	248,00		C
1500	9,00	75	1047	* Legend 4 d./p.	92-94		T43	281,00	T35 421,00	C
1600	9,00	50	0264	* Legend coupé	92-94		T43	281,00	T35 421,00	C

HYUNDAI

1300	6,70	50	0460	* Coupé	96-99		T43	186,00	T35 326,00	A
1400	7,40	50	EC 1278	Coupé	00-01		T43	186,00	T35 326,00	A
1400	8,20	60	EC 1369	Coupé	04/02-		T43	203,00	T35 343,00	
1000	5,00	50	0786	* Pony 3 + 5 d./p. psw = berline	87-94		50T	281,00		A
1000	5,80	50	0324	* Pony excel 4 d./p.	92-94		T43	281,00	T35 421,00	A
1100	6,50	50	EC 1256	Accent 3 + 5 d./p.	00-		T45	186,00	T35 326,00	B
1400	8,10	65	EC 1272	Elantra 4 + 5 d./p.	11/00-		T45	169,00	T36 309,00	B
500	3,00	50	1085	* Atos	98-		T45	180,00	T36 320,00	A
1100	6,50	45	EC 1363	Getz	09/02-		T43	147,00	T35 287,00	B
1300	7,80	50	EC 1324	Matrix	11/01-		T45	169,00	T36 309,00	B
1000	5,80	60	0447	* Excel 3 + 5 d./p.	95-99		T43	147,00	T35 287,00	A
1100	6,30	60	0554	* Excel 4 d./p.	95-98		T43	281,00	T35 421,00	A
1100	6,50	50	1197	* Excel 3 d./p.	99-		T43	169,00	T35 309,00	A
1400	8,00	75	0006	* Sonata psw = berline	90-93		T43	281,00	T35 421,00	A
1600	8,50	75	0103	* Sonata psw = berline	94-96		T43	281,00	T35 326,00	A
1600	8,50	75	EC 0438	* Sonata 4 d./p. psw = berline	96-98		T43	281,00	T35 337,00	A
1700	8,90	75	EC 1247	Sonata	99-01		T43	186,00	T35 326,00	B
1700	9,20	75	EC 1412	Sonata	02-		T45	186,00	T36 326,00	B
1300	7,20	50	0337	* Lantra	92-94		50T	281,00		A
1300	7,20	50	1048	* Lantra 1800 - 16V.	94-95		50T	281,00		A
1400	7,60	65	0315	* Lantra 4 d./p.	96-98		T43	197,00	T35 337,00	A
1400	7,70	65	0273	* Lantra stw = break	96-99		T43	214,00	T35 354,00	A
3000	13,70	100	EC 1081	Galloper (lang chassis/châssis long)	98-		50T	169,00		A
3300	14,40	120	EC 1160	Galloper (kort chassis/châssis court)	99-		50T	180,00		A
1400	8,00	90	0472	* H 100 (ctte. gesloten/tôle)	95-97		50T	158,00		A
1500	8,00	90	EC 0427	* H 100 (pick-up)	96-99		50T	186,00		A
1500	12,00	60	EC 1271	H 1 (pick-up)	11/00-		50T	163,00		A
1450	11,10	90	EC 1109	H 200 (ctte.) + Satellite (bladveren/ressorts à lames) (wb/empatt. 3080mm)	98-		T43	169,00	T35 309,00	A
1500	10,20	85	EC 1159	Satellite HZV (spiraalveren/ressorts à boudins)	99-		T43	169,00	T35 309,00	A
1950	10,90	80	EC 1274	Trajet	09/00-		T45	169,00	T36 309,00	B
1800	9,90	75	EC 1468	Tucson (4x4)	04-		T45	165,00	T36 305,00	B
2300	11,50	90	EC 1299	Santa Fe (4x4)	11/00-		T43	190,00	T35 330,00	B
2800	13,20	115	EC 1308	Terracan (4x4)	01-		50T	186,00		A

INFINITI

2000	11,00	120	EC	1454	* FX 35 (4x4)	04-	
------	-------	-----	-----------	-------------	---------------	-----	--

	T36	850,00	C
--	-----	---------------	----------

ISUZU

2750	15,00	120		0692	* Trooper 4x4 LS 2 + 4 d./p. (korte + lange chassis/châssis court + long)	85-93
2000	13,40	75		0079	* Trooper 4x4 (met trede/avec marche-pied)	85-93
3500	15,30	120	EC	1253	* Trooper 2 + 4 d./p.	93-
2000	13,75	75		0138	* Campo 4x4 (pick-up)	90-
2000	13,75	75		0924	* Campo 4x4 (pick-up) (met buisbumper/avec pare-chocs en tube ronde)	90-
2000	11,40	80	EC	1275	* Campo (pick-up) (met opstap/avec marche-pied)	00-
3000	14,50	100	EC	1464	D-Max 4x4 Pick-up	04-
3000	14,50	100	EC	1465	D-Max 4x4 Pick-up met "Carry Boy" bumper - Avec pare-chocs "Carry Boy"	04-
2000	14,50	100	EC	1466	D-Max 2x4 Pick-up	04-
1300	8,50	75		0928	* Camionnette Cargo-van + Combi-van + Family-van + Midi + 4WD	84-93

50T	281,00		B
50T	158,00		B
50T	175,00		B
50T	281,00		B
50S	281,00		B
50T	186,00		B
50T	170,00		C
50T	185,00		C
50T	170,00		C
50T	281,00		B

IVECO

2000	12,50	100	0820	* 40.10 Daily + 35.10 Daily + 49.12 + 35.08 (gesloten carr./carr. tôlée)	87-93
3000	16,00	100	0379	* 35.10 + 49.12 (gesloten/tôlée)	93-99
3000	17,20	150	EC 1015	* 35.10 + 40.10 (pick-up)	93-
2000	12,80	120	EC 1079	* 30.8 - 2.80 m (gesloten/tôlée)	98-99
3500	17,20	120	EC 1187	* Daily (gesloten/tolée 3300-3950mm)	99-
3500	17,20	120	EC 1188	Daily (gesloten/tolée 3000mm - 3000 L)	99-
3500	17,20	120	EC 1207	Daily (gesloten/tolée 3300-3950 dubbele wielen/roues jumelées)	09/99-
3500	21,30	150	1302	Daily 50C11 (met versterkte opstap/avec marche-pied renforcé)	00-
3500	24,00	150	EC 1301	* Daily 6,5T WB 3,95 (met versterkt opstap/ avec marche-pied renforcé)	00-

50T	281,00		A
50T	197,00		A
50T	214,00		A
50T	281,00		A
50T	169,00		A
50T	169,00		A
50T	197,00		A
50T	203,00		A
50V	248,00		A

JAGUAR

1600	9,00	50	0759	* XJ6 2.9 + 3.6	87-95
2000	10,80	100	1005	* XJ-serie	95-00
1900	10,00	75	EC 1479	XJ (alu)	04- ⊗
2000	10,50	85	EC 1162	S-type	99- ⊗
1500	8,90	75	EC 1306	X-type (ook/aussi 4X4)	06/01- ⊗
1500	9,20	60	EC 1456	X-type Estate (= break)	04- ⊗

T43	281,00	T35	421,00	C
T43	281,00	T35	421,00	D
T48	315,00	T38	455,00	D
T43	281,00	T35	421,00	D
T43	270,00	T35	410,00	C
T43	270,00	T35	410,00	C

JEEP

2500	11,00	100	0977	YJ Wrangler (hoekbumpers/pare-chocs sur les coins)	88-7/96
1800	9,00	75	0459	Wrangler (doorlopende bumper/pare-chocs plein)	8/96-99
2500	11,00	75	EC 1219	Wrangler	12/99-
3500	13,60	100	0705	* CJ7 + Laredo + Renegade	-84
2500	11,80	100	0664	Cherokee 4WD	85-97
3300	13,60	150	EC 1017	Cherokee 4WD	2/97-
3500	14,45	140	EC 1335	Cherokee 4WD	12/01-
3500	14,45	100	0434	Grand Cherokee + Laredo	93-99
3500	14,45	100	1010	* Grand Cherokee (reservewiel achteraan/roue de rechange arrière)	97-99
3500	14,45	100	1057	* Grand Cherokee (op gas/au gaz)	93-99
3500	15,00	125	EC 1157	Grand Cherokee	99-

50T	147,00		A	
50T	152,00	T35	A	
50T	158,00		A	
50T	281,00		A	
50T	152,00	T35	A	
50T	163,00	T35	A	
T44	175,00	T36	315,00	A
50T	147,00		A	
T44	281,00	T35	A	
50T	259,00		A	
T44	169,00	T36	309,00	A

KIA

700	5,65	50	EC 1458	* Picanto	04- ⊗
1400	7,40	75	0358	* Sephia Leo 5 d./p.	94-97 ⊗
1500	7,50	75	0534	* Sephia 4 d./p.	94-97
900	5,40	50	0306	* Pride	96-
880	5,50	50	EC 1170	* Pride Wagon	99-
1100	6,40	50	EC 1267	Rio 5 d./p.	00- ⊗
1400	8,10	56	EC 1477	Cerato	07/04-
1400	7,30	75	EC 1120	Shuma + Sephia II 4 d./p. + Van	98- ⊗
1500	8,60	75	0490	* Clarus	96-1/99 ⊗
1650	8,40	75	EC 1148	* Clarus II	2/99- ⊗
1700	8,60	75	1119	* Clarus stw = break	98- ⊗
1250	7,40	75	EC 1290	Kia Carens MPV	08/00-11/02 ⊗
1250	8,10	75	EC 1390	Carens	12/02- ⊗
2000	11,40	75	EC 1255	Carnival (excl. metalen stootbalk/butoir metallique)	99- ⊗
2100	11,10	85	EC 1418	Opirus	07/03- ⊗
1700	9,10	75	EC 1421	* Magentis	03-
2000	9,90	75	EC 0536	Jeep Sportage 4x4	94-99 ⊗
1800	9,30	75	EC 1208	Sportage (excl. 3d./p.)	99-
1500	8,40	75	EC 1215	Retona 4x4	00-
2800	13,50	110	EC 1405	Sorento 4x4	09/02-
1500	9,20	75	0535	* Ceres ctte. (pick-up)	94-97
1400	10,50	60	1138	* K2700	99-
1400	11,10	70	EC 1059	Pregio (ctte.)	97-
1400	10,50	60	1259	* K2700 (alu-laadbak/bac en alu)	00-

T45	150,00	T36	290,00	A
T43	214,00	T35	354,00	A
50T	141,00	T35		A
50T	152,00			A
T44	163,00	T36	303,00	A
T45	186,00	T36	326,00	B
T43	161,00	T35	301,00	
T43	186,00	T35	326,00	B
T43	214,00	T35	354,00	B
T43	214,00	T35	354,00	B
T43	214,00	T35	354,00	B
T43	197,00	T35	337,00	B
T43	191,00	T35	331,00	B
T45	214,00	T36	354,00	B
T45	203,00	T36	343,00	C
T43	191,00	T35	331,00	
T43	180,00	T35	320,00	B
T43	175,00	T35	315,00	B
50T	169,00			B
T45	203,00	T36	343,00	C
50T	214,00			A
50T	186,00			A
50T	163,00			B
50T	214,00			B

LADA

900	5,60	50	0194	* 1200+1300+1500+1600 psw = berline (met smalle bumper/avec p-chocs étroit)	72-89	50T	281,00		A
900	5,60	50	0194	* 2105+2107+1300 psw = berline (rechthoekige koplampen/phares rectangul.)	81-92	50T	281,00		A
1400	6,90	50	0684	* 2104 stw = break	85-97	50T	281,00		A
1000	6,50	50	EC 1194	2110 psw = berline + 2111 stw = break	98-	50T	152,00		A
1000	6,20	50	EC 1286	2112 fastback 5 d./p.	01-	50T	152,00		A
1300	6,30	50	0724	* Samara 2108 + 2109 (3 + 5 d./p.) + cabrio + Catch	86-97	50T	281,00	T35	A
1300	6,30	50	0119	* Samara Trophy (brede bumper/large p-ch) + Carlota + cabrio kit Carlotta	89-95	50T	281,00	T35	A
1000	5,50	50	0348	* Diva 4 d./p. psw = berline	92-97	50A	130,00	T35	B
1500	7,80	75	0178	* Niva 2121 4WD	78-95	50T	175,00		A
1500	7,80	65	EC 1192	Niva	79-	50T	186,00		B
1500	7,80	65	EC 1193	Niva (op gas/au gaz)	79-	50T	186,00		B

LANCIA

1100	7,20	60	EC	1451	Ypsilon	04-
1200	6,50	75		0741	* Delta	87-92
1300	8,00	75		0567	* Delta	93-95
1300	7,90	75		0140	* Delta 3 + 5 d./p.	96-98
1300	7,80	75		0158	Dedra 1.6 + Dedra Integrale 4x4 psw + stw = berline + break	90-98
1400	8,50	90	EC	1191	Lybra	99-
1400	8,50	90	EC	1191	Lybra stw = break	99-
1300	7,30	90		0714	* Thema psw = berline	86-92
1500	8,20	90		0595	* Thema psw + stw = berline + break	93-94
1500	9,50	75	EC	1383	* Thesis	11/02-
1500	8,50	90	EC	0432	Kappa + coupé + stw = break	95-02
1300	9,10	60	EC	1063	Zeta	94-02
1900	10,80	76	EC	1368	Phedra	09/02-

T45	169,00	T36	309,00	
50T	281,00			B
T43	169,00	T35	309,00	B
T43	158,00	T35	298,00	B
50S	158,00			C
T43	169,00	T35	309,00	C
T43	169,00	T35	309,00	C
50T	281,00	T35		C
T43	186,00	T35	326,00	C
T45	197,00	T36	337,00	D
T43	180,00	T35	320,00	C
T45	152,00	T36	292,00	B
T43	186,00	T35	326,00	C

LANDROVER

3500	16,00	75		0926	* 110 (op spiraalveren/sur ressorts boudins) + pick-up + Defender	83-99
3500	17,20	150	EC	1196	* Defender 110 LWB (excl. Pick-Up)	99-
3500	14,85	120	EC	1303	Defender 90 KWB	99-
3500	15,45	150	EC	0198	Discovery	90-99
3500	15,70	150	EC	1145	Discovery III	99-04
			EC	1488	Discovery III	10/04-
2000	9,50	140	EC	1433	Freelander + cabrio	98-
2000	13,90	75		0267	* 88 + 109 in volgende uitvoeringen/dans les exécutions suivantes : (RANGE ROVER - zie/voir RANGE ROVER)	75-93
2000				267/000/00		
2000				267/50T/00		
2000				267/000/W40		
2000				267/50T/W40		

50T	214,00			A
50T	186,00			A
50T	214,00			A
50T	147,00			A
50T	158,00			A
T45	169,00	T36	309,00	B
50T	281,00			A
	169,00			A
	180,00			A
	411,00			A
	421,00			A

LEXUS

1300	7,70	50		0314	* Gs300	96-97
2000	10,60	75		0024	* Ls 400	90-94
2000	10,60	75		0497	* Ls 400	94-97
2000	10,20	85		1102	* Gs 300	98-

T43	281,00	T35	388,00	C
T43	242,00	T35	382,00	C
T43	281,00	T35	421,00	C
T43	248,00	T35	388,00	C

LINCOLN

3500	17,30	150	EC	1112	* Navigator 4x4	98-
------	-------	-----	----	------	-----------------	-----

50V	270,00			A
-----	--------	--	--	---

MAZDA

800	4,60	50		0240	* 121	88-90
900	5,25	50		0265	* 121 (reservewiel in koffer/roue de rechange dans le coffre) 4 d./p.	91-1/96
1000	6,00	50	EC	0092	121 (reservewiel onderaan/roue de rechange en-dessous) 3 + 5 d./p.	2/96-00
900	6,00	50	EC	1211	121 (wielen van 13"/roues de 13")	02/01-
900	6,00	50	EC	1422	Mazda 2	06/03-
1100	5,85	50		0319	* 323 psw = berline (3 + 5 d./p. = hatchback - voortracting/traction-avant)	81-85
1200	6,75	50		0685	* 323 psw = berline (3 + 5 d./p. = hatchback) + GTS + Punch	86-89
1000	5,40	50		0047	* 323 psw = berline (3 d./p.) + Kit Sport + World Champion	90-94
1200	5,60	50		1050	* 323 psw = berline (3 d./p.) 4x4	93-94
1200	7,00	50		0370	* 323 psw = berline (3 d./p.)	94-97
1200	7,00	75	EC	1003	* 323 psw = berline (3 d./p.)	97-98
1200	7,00	50		0370	* 323 coupé	97-
1000	5,40	50		0005	* 323 psw = berline (5 d./p.) F	6/89-3/94
1200	8,20	50		0294	323 psw = berline (5 d./p.) F	4/94-8/98
1650	8,40	75	EC	1111	323 psw = berline (5 d./p.) F	9/98-03
1100	5,85	50		0066	* 323 psw = berline (4 d./p.) + Punch	85-5/89
1000	5,85	50		0017	* 323 psw = berline (4 d./p.)	6/89-92
1200	6,70	50		0304	* 323 psw = berline (4 d./p.)	93-94

50T	281,00			A
50T	141,00			A
T43	130,00	T35	270,00	A
T44	130,00	T36	270,00	A
T43	147,00	T35	287,00	
50T	281,00			A
50T	186,00	T35		A
50T	147,00	T35		A
T43	281,00	T35	421,00	A
T43	158,00	T35	298,00	A
T43	152,00	T35	292,00	A
T43	158,00	T35	298,00	A
50T	147,00	T35		A
T43	152,00	T35	292,00	A
T43	158,00	T35	298,00	B
50T	203,00	T35		A
50T	180,00	T35		A
50T	169,00	T35		A


1200	7,10	50	0378	* 323 psw = berline (4 d./p.)	94-96	50T	135,00	T35	A	
1200	7,00	60	EC 1027	* 323 psw = berline (4 d./p.)	10/96-8/98	T43	147,00	T35	287,00	B
1200	7,20	50	EC 1125	323 psw = berline (4 d./p.)	9/98-03	T43	152,00	T35	292,00	B
1000	6,00	50	0733	* 323 stw = break + Van (excl. 4x4)	86-94	50T	169,00			A
1300	8,70	75	EC 1440	Mazda 3 psw = berline (3 + 5 d./p.) (kogel vóór numrpl. - boule dvt pl. d'immat.)	12/03-	T45	158,00	T36	298,00	B
1300	8,70	75	EC 1442	Mazda 3 psw = berline (4 d./p.)	01/04-	T45	158,00	T36	298,00	B
1250	6,70	50	EC 1134	Demio	98-	T44	147,00	T36	287,00	A
1000	6,60	50	0887	* 626 psw = berline (2 d./p. = coupé + 4 d./p. = sedan) + GLX + diesel (voortrakte + bumper in metaal & PVC - traction-avant + p-ch en métal & PVC)	83-87	50T	281,00	T35		A
1200	7,15	75	0810	* 626 psw = berline (4 + 5 d./p. + bumper in PVC/pare-chocs en PVC) + GT	88-7/91	50T	152,00	T35		A
1300	7,25	75	0043	* 626 stw = break	88-97	50T	158,00	T35		A
1500	7,20	75	EC 0349	626 psw = berline 4 + 5 d./p.	8/91-3/97	T43	158,00	T35	298,00	A
1600	8,20	75	EC 1029	626 psw = berline 4 + 5 d./p.	4/97-06/02	T43	163,00	T35	303,00	B
1800	8,90	75	EC 1092	626 stw = break	98-08/02	T43	169,00	T35	309,00	B

MAZDA

1800	9,50	75	EC	1367	Mazda 6 psw = berline (4 + 5 d./p.)	07/02-		T44	169,00	T36	309,00	C
1800	9,40	75	EC	1371	Mazda 6 Sportwagon	09/02-		T48	169,00	T38	309,00	C
1500	8,55	75		0787	* 929	87-91		50T	281,00	T35		A
1600	9,50	75	EC	0508	MPV	96-99		T45	169,00	T36	309,00	B
1800	9,90	75	EC	1218	MPV	00-		T43	169,00	T35	309,00	B
2000	10,80	85	EC	1403	MPV Karakuri	04/03-		T45	191,00	T36	331,00	C
1600	8,50	50	EC	1178	Premacy	99-		T43	152,00	T35	292,00	B
1300	7,40	50		0325	* MX 3	92-95		T43	259,00	T35	399,00	A
1500	8,05	50		0971	* MX 6	92-95		T43	281,00	T35	421,00	A
800	5,00	50		1051	* MX 5 (enkel voor fietsdrager/seulement pour porte-vélo)	92-98		T43	281,00	T35	421,00	B
1500	8,00	75		0686	Xedos 6	93-98		T43	214,00	T35	354,00	B
1600	8,60	75		0574	* Xedos 9	94-98		T43	214,00	T35	354,00	B
1700	9,30	75	EC	1311	Tribute	08/01-		50T	169,00			B
1700	9,30	75	EC	1312	Tribute (afneembaar/escamotable)	08/01-				T36	309,00	B
Camionettes :												
1800	10,00	75	EC	0956	E1800 + E2000 + E2200 (gesloten/tôlée)	84-		50T	158,00			A
1800	10,50	75		0972	* E2000 + E2200 (pick-up)	84-99		50T	281,00			A
1550	11,60	75	EC	1235	* E2000 + E2200 (pick-up)	03/00-		50T	214,00			A
2000	11,00	100		0050	* B2000 (benzine/essence) + B2200 (diesel)	85-97		50T	169,00			A
2000	11,90	75	EC	1200	* B-serie 2x4 2 d./p.	99-		50T	175,00			A
2800	14,10	140	EC	1181	B-serie 4x4 2 d./p. + 4 d./p. (+ dubbele buisbump./double p.-chocs en tube)	99-		50T	175,00			A
2200	12,50	100		0077	* B2600 4x4 + B2500 4x4	89-96		50T	191,00			A

MERCEDES

800	5,80	50	EC	1058	A-Klasse (W168) (ook verlengde versie/aussi version ralongé)	98-04		T43	147,00	T35	287,00	A
1500	8,15	70	EC	1484	A-klasse	09/04-		T45	156,00	T36	296,00	A
750	7,80	50	EC	1347	Vaneo	03/02-		T43	163,00	T35	303,00	B
1300	7,00	50		0888	* 190 psw = berline (W201)	83-88		50T	180,00	T35		A
1500	8,10	75		0044	190 psw (brede bump.&brede deursierlijst/grand p-ch&bagu. sur port.) (W201)	88-9/93		50T	158,00	T35		A
1300	7,90	75		0776	* 190 E 2.3-16 psw = berline (met spoiler achteraan/avec spoiler à l'arrière)	86-88		50S	281,00			A
1700	9,00	75	EC	0581	C-serie (W202) + cabrio	93-01		T43	147,00	T35	287,00	B
1700	9,00	75	EC	0581	C-serie break (T202)	93-00		T43	147,00	T35	287,00	B
1700	9,00	75	EC	0581	CLK (C208)	97-00		T43	147,00	T35	287,00	B
1500	9,00	75	EC	1361	CLK (C209)	02-		T43	231,00	T35	371,00	C
1500	9,20	75	EC	1414	* CLK (C209) Cabriolet	05/03-		T45	276,00	T36	416,00	C
1500	9,00	75	EC	1246	C (W203)	05/00-		T43	208,00	T35	348,00	C
1500	9,00	75	EC	1246	C Combi (W203)	03/01-		T43	208,00	T35	348,00	C
1500	9,00	75	EC	1305	C Compact (W203 CL)	04/01-		T45	248,00	T36	388,00	C
1600	8,60	75		0697	* Serie W123 E + CE + diesel psw = berline	76-85		50T	152,00	T35		A
1600	8,60	75		0695	* Serie T123 stw = break	78-85		50T	281,00	T35		A
1500	8,25	75		0628	Serie W124 + E + CE berline (W+C124)	85-93		50T	163,00			B
1900	10,00	75		0708	* Serie W124 stw = break (T124)	86-93		50T	158,00	T35		B
0	0,00	0		1052	* 300 CE 24V. Cabrio (mag niet trekken - ne peut pas tracter)	93-95		T43	281,00	T35	421,00	B
1900	10,00	75		0577	Type E (W+C 124)	93-5/95		T43	169,00	T35	309,00	B
1900	10,00	75		0708	* Type E stw = break (T124)	93-95		50T	158,00	T35		B
2100	10,60	75	EC	0441	Type E 210 psw = berline (W210)	6/95-02/02		T43	180,00	T35	320,00	B
2100	11,10	84	EC	0151	Type E 210 stw = break (W210)	96-03/03		T43	163,00	T35	303,00	B
2100	10,70	75	EC	1346	Type E psw = berline (W211)	03/02-		T45	186,00	T36	326,00	C
2200	11,50	75	EC	1401	Type E stw = break (S211)	04/03-		T45	191,00	T36	331,00	C
1600	10,40	75		0693	* Serie W126 - SE + SEL + SEC (W+C126)	80-90		T43	236,00	T35	376,00	C
2100	11,50	75		0271	Serie W140 - S + SE + SEL (W140)	91-98		T43	186,00	T35	326,00	C
2100	11,10	85	EC	1142	S-klasse (W220)	99-		T43	220,00	T35	360,00	D
2100	11,10	85	EC	1213	CL	11/99-		T43	281,00	T35	421,00	D
1500	9,00	75		0293	* 280SL + 300SL + 350SL + 420SL psw = berline	72-89		50T	281,00	T35		C
1500	9,00	75		0266	300SL 24 + 500SL + 280SL (W129)	90-99		T43	236,00	T35	376,00	C

3500	14,65	120	0694	* 4x4 (terreinwagen/véhicule tous terrains)	80-89	50T	281,00		A
3000	15,00	120	0298	* 4x4 (terreinwagen/véhicule tous terrains) (G-klasse/classe G)	90-	50B	259,00		A
3365	15,10	135	EC 1121	M-klasse + face-lift (W163) Camionettes :	99- 	SP	186,00		A
2000	13,70	75	0297	* L406/35 + L406G + 407 + L408D + L508D + L608D	67-86	50T	259,00		A
2000	12,50	75	0275	* L207D + 208 + L307D + 308 (gesloten + pick-up platte laadbak zonder wielbakken/tôleé + plateau de charge sans caisses de roues)	77-93	50T	130,00		A
2000	13,70	75	0961	* 208 + 210 + 308 + 310 + 408 + 410 (gesloten dub. wielen/tôleé roues jumelées)	92-95	50T	186,00		A
2000	13,70	75	0961	* 210 + 309 + 310 + 409 + 410 (gesloten/tôleé)	84-95	50T	186,00		A
2000	13,70	75	0961	* 309 pick-up (met platte laadbak zonder wielbakken) (plateau de charge sans caisses de roues)	84-95	50T	186,00		A
2000	13,70	75	0081	* 407 + 409 (pick-up) (vanaf 4 chassisgaten tot achterkant bumper = 230mm) 410 (dès 4 trous de châssis jusqu' à l'arrière du p-ch = 230mm)	86-95	50T	214,00		A
2000	13,70	75	0083	* 407 + 409 (pick-up) (vanaf 4 chassisgaten tot achterkant bumper = 100mm) 410 (dès 4 trous de châssis jusqu' à l'arrière du p-ch = 100mm)	86-95	50T	281,00		A

MERCEDES

2700	19,50	100	EC	1066	609 + 709 + 711 + 811 + 814 (gesloten/tôlée + pick-up) + Vario	86-	50T	186,00		A	
2700	19,50	100	EC	1404	* Vario (grote opstap/grand marche-pied)	90-	50T	281,00		A	
2200	13,60	100	EC	0519	Sprinter (gesloten/tôlée wielbasis/empattement 300)	95-	50T	158,00		A	
2200	16,30	100	EC	0473	Sprinter (gesloten/tôlée wielbasis/empattement 355)	95-	50T	152,00		A	
2200	16,30	100	EC	0473	Sprinter (gesloten/tôlée wielbasis/empattement 402)	95-	50T	152,00		A	
2200	16,30	100	EC	0303	Sprinter (gesloten/tôlée dubbele wielen/roues jum. wielbasis/emp. 355)	95-	50T	180,00		A	
2200	16,30	100	EC	0473	Sprinter (gesloten/tôlée dubbele wielen/roues jum. wielbasis/emp. 402)	95-	50T	152,00		A	
2200	13,60	100	EC	0233	Sprinter (gesloten/tôlée met opstap/avec marche-pied) (wielbasis/empattement 300)	95-	50T	197,00		A	
2200	16,30	100	EC	0212	Sprinter (gesloten/tôlée met opstap/avec marche-pied) (wielbasis/empattement 355 + 402)	95-	50T	186,00		A	
2200	16,30	100	EC	0463	Sprinter (gesloten/tôlée type 412 dubbele wielen/roues jumelées met opstap/ avec marche-pied wielbasis/empattement 355)	96-	50T	186,00		A	
2200	16,30	100	EC	0212	Sprinter (gesloten/tôlée type 412 dubbele wielen/roues jumelées met opstap/ avec marche pied/wielbasis/empattement 402)	96-	50T	186,00		A	
2000	16,30	100	EC	0455	Sprinter (pick-up wielbasis/empattement 355 + 402) (bumper gebout/pare-chocs boulonné)	96-	50V	186,00		A	
2200	16,30	100	EC	0477	Sprinter pick-up wielbasis/empattement 355 (bumper gelast/pare-chocs soudé)	95-	50T	152,00		A	
2200	16,30	100	EC	0477	Sprinter pick-up wielbasis/empattement 402 (bumper gelast/pare-chocs soudé)	95-	50T	152,00		A	
1500	10,80	75		0979	* MB100D (met ruimte tussen benzinetank en bumper) (espace entre réservoir et pare-chocs)	88-95	50T	158,00		A	
1500	10,80	75		0052	* MB100D (zonder ruimte tussen benzinetank en bumper) (sans espace entre réservoir et pare-chocs)	90-95	50T	191,00		A	
2000	11,30	75	EC	0213	V (ook met /aussi avec park sensor)	96-09/03	T44	163,00		B	
2000	11,30	75	EC	0213	V + Vito (afneembaar/escamotable) (ook met /aussi avec park sensor)	96-/0903			T36	305,00	B
2000	11,30	75	EC	0357	Vito	96-/0903	50T	158,00		A	
2500	13,35	75	EC	1426	Vito + Viano (W639)	10/03-	T45	169,00	T36	309,00	

MITSUBISHI

1100	6,00	50		0734	* Colt 3 + 5 d./p. (2 trekogen L + R/2 anneaux de traction G + D) (C1)	87-88	50T	186,00	T35	A	
1000	5,80	50		0029	* Colt (1 trekhoog in het midden/1 anneau de traction au milieu) (C5)	89-90	50T	281,00	T35	A	
1100	6,00	50		0238	* Colt + Colt Aerobumper/pare-chocs Aero + GTI 16V. (C5)	91	50T	281,00	T35	A	
1100	6,20	50		0800	* Colt (CA)	92-95	T43	147,00	T35	287,00	A
1050	6,20	70	EC	0412	Colt (CJ)	96-03	T43	141,00	T35	281,00	A
1000	6,30	50	EC	1482	Colt	04-	T44	165,00	T36	305,00	
1100	6,00	50		0735	* Lancer psw = berline (C1)	87-88	50T	281,00		A	
1100	6,00	50		0032	* Lancer 4 + 5 d./p. psw = berline (C6)	88-90	50T	281,00	T35	A	
1100	6,00	70		0205	* Lancer (+ Aerobumper/pare-chocs Aero) + GTI 16V. (C6)	91-92	50T	186,00	T35	A	
1200	6,90	50		0804	* Lancer psw = berline (CB)	93-95	T43	141,00	T35	281,00	A
1300	6,70	70		0683	* Lancer stw = break (C1) + 4x4	85-92	50T	186,00	T35	A	
1420	7,60	70		0806	* Lancer stw = break (CB)	93-	T43	141,00	T35	281,00	A
1050	6,20	70	EC	0385	* Lancer (CK)	96-03	T43	158,00	T35	298,00	A
1400	8,50	80	EC	0904	Carisma (DA)	95-	T45	141,00	T36	281,00	A
1300	7,00	50		0736	* Galant psw = berline (ca. 10 cm ruimte tussen bumper en reservewielbak) (environ 10 cm d'espace entre pare-chocs et bac de roue de rechange)	87-	50T	281,00	T35	A	
1300	7,05	75		0292	* Galant psw = berline + liftback (E3)	88-92	T43	152,00	T35	292,00	B
1400	8,60	75	EC	0892	Galant psw = berline sedan + liftback E5 + EA.A)	93-	T43	147,00	T35	287,00	B
1300	7,80	75	EC	1001	Galant stw = break (EA.W)	97-	T43	152,00	T35	292,00	B
1600	8,80	75		0236	* Sigma	91-93	T43	281,00	T35	421,00	C
1300	7,40	50		0736	* Sapporo	87-91	50T	281,00	T35	A	
1200	7,00	75		0941	* Space Wagon(excl. 4WD)	84-91	50T	169,00	T35	A	
1200	7,60	75		0299	Space Wagon + Space Runner (Type N3)	91-00	T43	152,00	T35	292,00	A
1700	9,50	75	EC	1128	New Space Wagon (type N80/N90)	98-	T43	169,00	T35	309,00	B
1400	9,00	75	EC	0492	* Space Gear	95-99	T43	169,00	T35	309,00	B
1400	7,85	75	EC	1103	Space Star	98-	T44	158,00	T36	298,00	B
1400	8,40	75		1186	Space Runner	99-	T44	158,00	T36	298,00	B
1500	9,00	75	EC	1446	Outlander	03-	T43	186,00	T35	326,00	
3000	12,50	100		0883	* Pajero 4x4 (op bladveren/sur ressorts à lames)	83-90	50T	186,00		A	
3300	14,00	100		0970	* Pajero Wagon (op bladveren/sur ressorts à lames)	84-91	50T	281,00		A	
3300	14,60	100		0087	* Pajero V6 (alle/tous les types - op spiraalveren/sur ressorts à boudins)	89-92	50T	281,00		A	
1600	8,20	65	EC	1223	Pajero Pinin 3 + 5 d./p.	00-	T44	158,00	T36	298,00	A
1600	8,20	65	EC	1231	Pajero Pinin 3 + 5 d./p.	00-	50T	175,00		A	

3300	14,80	100	EC	0257	Pajero + Classic	91-00		50T	135,00			A
3300	14,80	100	EC	0257	Montero (voor Franrijk/pour la France)			50T	135,00			A
2900	13,30	120	EC	1127	Pajero Sport + V6	99-		50T	141,00			A
2800	13,30	115	EC	1238	Pajero (korte chassis/châssis court)	05/00-	⊗	T44	163,00	T36	303,00	B
2800	13,30	115	EC	1239	Pajero (korte chassis/châssis court)	05/00-	⊗	50T	163,00			B
3300	15,00	135	EC	1240	Pajero (lange chassis/châssis long)	05/00-	⊗	T44	163,00	T36	303,00	B
3300	15,00	135	EC	1241	Pajero (lange chassis/châssis long)	05/00-	⊗	50T	163,00			B
Camionettes :												
1800	10,80	75	EC	1250	* L200 2x4	96-		50T	281,00			A
2200	12,30	100		0768	* L200 4x4 (pick-up) 4WD	87-96		50T	169,00			A
2700	13,60	120	EC	0572	L200 4x4 (pick-up)	96-		50T	169,00			A
1200	8,00	75		0764	L300 (korte chassis/châssis court) + Minibus + Valley	87-97		50T	158,00			B
1400	8,00	75		0765	* L300 (lange chassis/châssis long)	87-99		50T	186,00			B
2000	11,05	100		1104	* L300 4x4	98-99		50T	281,00			B
1200	9,30	75	EC	1132	* L400 (korte chassis/châssis court) + City Van	98-		50T	169,00			A
1200	9,80	75	EC	1133	* L400 (lange chassis/châssis long) + City Van	98-		50T	169,00			A

MORRIS

800	4,60	50	0018	* MKII1000 + MKII1275 + MKII1275GT	-93
800	4,60	50	0018	* 850 Hydrolastic + Cooper Mini + Mini 1000 (Nieuwe/Nouvelle MINI - Zie/Voir BMW)	-93

50T	214,00			A
50T	214,00			A

NISSAN

700	4,35	50	0942	* Micra (K10)	84-92
800	5,00	50	0600	Micra (K11)	93-98
900	5,90	50	EC 1392	Micra (K12E)	01/03- ⊗
900	5,50	50	0872	* Cherry + Pulsar (nr. plaat boven bump./plaque d'immatr. au dessus p-ch) (N12)	83-86
1100	5,70	50	0866	* Sunny 1.3DX + 1.7DX + 1.5 coupé + Sunny Pulsar (met 2 mistlicht in PVC (B11) bumper ingewerkt/avec 2 feux anti-brouill. encastrés dans le p-ch en PVC)	82-86
1200	5,80	50	0756	* Sunny sedan 4 d./p. psw = berline (mistlichten in lichten ingewerkt) + Astro (N13 + B12) (feux anti-brouill. encastrés dans les feux)	87-90
1200	5,90	50	0752	* Sunny Florida 5 d./p. = wagon LX (N13 + B12)	87-90
1100	6,60	50	0758	* Sunny hatchback 3 + 5 d./p. psw = berline + Astro (N13)	87-90
1200	6,60	50	0781	* Sunny coupé 2 d./p. (N13 + B12)	87-90
1000	6,90	75	0312	* Sunny 4 d./p. sedan (N14)	91-95
1000	8,10	75	0250	* Sunny 3 d./p. (N14)	91-95
1000	6,90	75	0193	* Sunny 5 d./p. (N14)	91-95
1100	6,50	75	0249	* Sunny break = wagon (Y10)	91-98
1000	6,00	75	0586	* Sunny Van (Y10)	93-95
1250	7,85	75	EC 1276	Almera Tino	11/00- ⊗
1200	6,80	75	EC 0113	Almera 4 d./p. sedan (N15)	96-99 ⊗
1200	6,80	75	EC 0164	Almera 3 + 5 d./p. (N15)	96-99 ⊗
1200	7,50	75	EC 1237	Almera 3 + 5 d./p. (N16)	04/00- ⊗
1250	7,65	50	EC 1309	Almera 4 d./p. sedan	06/00- ⊗
1400	7,70	75	0186	* Primera 4 + 5 d./p. (P10)	90-94
1400	7,90	75	0410	* Primera 4 + 5 d./p. (P10)	95-96 ⊗
1400	7,80	75	EC 0975	Primera psw = berline (P11)	96-99 ⊗
1325	8,00	75	EC 1195	Primera psw = berline (P11)	09/99-02 ⊗
1850	9,45	75	EC 1365	Primera 4 d./p. (P12)	03/02- ⊗
1850	9,45	75	EC 1375	Primera 5 d./p. (P12)	03/02- ⊗
1200	7,20	75	0218	* Primera break (W10)	90-97
1275	7,70	75	EC 1096	Primera break (W11)	98-02 ⊗
1850	9,50	75	EC 1377	Primera break (w12)	02- ⊗
1400	7,35	50	0952	* Bluebird 4 d./p. psw = berline (voortrakt./tact.avant) + Astro (T12 + T72)	84-90
1400	7,35	50	0647	* Bluebird 2.0D stw = break + wagon (voortraktie/traction-avant) (W411)	85-90
1300	7,20	50	1310	* Bluebird 5 d./p. psw = berline (T12 + T72)	86-90
1600	8,30	50	0099	* Maxima psw = berline (J30)	89-94
1600	8,90	75	0117	* Maxima (A32)	95-98
1200	6,80	75	0281	* 100 NX (B13)	91-95
1300	7,20	75	0132	* 200 SX	90-94
3500	15,40	100	0126	* Patrol 4x4 (op bladveren/sur ressorts à lames)	81-93
3500	15,40	100	0070	Patrol 4x4 GR (op spiraalveren/sur ressorts à boudins) (Y60)	88-97
3500	15,30	150	EC 1084	Patrol 4x4 GR (op spiraalveren/sur ressorts à boudins) (Y61)	98-
1700	10,70	100	1216	* Pathfinder	99-
2200	10,60	100	0090	* Terrano 4x4 (D21)	89-94
3000	13,70	150	EC 1016	Terrano 3 + 5 d./p. (R20)	93-
2500	11,20	100	EC 1447	X-trail 4x4	12/01- ⊗
2500	11,20	100	EC 1448	X-trail 4x4 (afneembaar/escamotable)	12/01-
2200	11,50	75	0096	* King Cab 2 d./p. (bumper + opstap/avec pare-chocs + marche-pied) (D21)	89-98
2800	13,80	100	EC 1115	* King Cab 2 d./p. (bumper + opstap/avec pare-chocs + marche-pied) (D22)	99-01
2800	13,80	100	EC 1227	* Double Cab 4 d./p. 4x4 (met dubbele buisbumper/avec double p-ch. en tube)	03/98-01
2000	11,35	100	EC 1013	* King Cab 4 d./p. 4x4 (dubbele/double cabine) (D21)	97-98
2800	13,80	100	EC 1117	Double Cab 4 d./p. 4x4 (dubbele/double cabine) (D22) (Navara) (bumper met opstap/pare-chocs avec marche-pied)	99-01
1500	10,10	65	EC 1201	* King Cab 2 d./p. 2x4	99-12/01
3000	14,50	115	EC 1344	Double Cab 4 d./p. 4x4 (bumper met opstap/pare-chocs avec marche pied) (Navara)	01/02-
3000	14,50	115	EC 1351	King Cab 2 d./p. 4x4 (bumper met opstap/pare-chocs avec marche pied)	01/02-
2000	13,00	120	EC 1439	King Cab + Single Cab 2 d./p. 2x4 (met opstap - avec marche pied)	01/02-
1000	6,40	50	0938	* Prairie (M10)	84-88

50T	135,00			A
50T	169,00			A
T48	147,00	T38	287,00	B
50T	186,00			A
50T	281,00			A
50T	158,00	T35		A
50T	281,00	T35		A
50T	281,00	T35		A
50S	281,00	T35		A
50T	141,00	T35		A
50T	152,00	T35		A
50T	130,00	T35		A
50T	147,00	T35		A
50T	281,00	T35		A
T45	152,00	T36	292,00	B
T43	135,00	T35	275,00	B
T43	147,00	T35	287,00	B
T43	152,00	T35	292,00	B
T45	158,00	T36	298,00	B
50T	135,00	T35		A
T43	130,00	T35	270,00	A
T43	147,00	T35	287,00	A
T43	141,00	T35	281,00	B
T44	169,00	T36	309,00	C
T44	169,00	T36	309,00	C
50T	141,00	T35		A
T45	169,00	T36	309,00	B
T45	169,00	T36	309,00	C
50T	152,00	T35		A
50T	236,00	T35		A
50T	281,00	T35		A
T43	236,00	T35	376,00	B
T43	236,00	T35	376,00	B
50T	158,00	T35		A
T43	315,00	T35	455,00	B
50T	158,00			A
50T	180,00			A
50T	180,00			A
50T	281,00			B
50S	169,00			A
50T	130,00	T35		A
50T	163,00			B
		T36	310,00	B
50T	180,00			B
50T	180,00			B
50T	180,00			B
50T	158,00			B
50T	186,00			B
50T	281,00			B
50T	191,00			B
50T	197,00			B
50T	197,00			B
50T	281,00			A

1600	7,50	100	0100	* Prairie 2x4 + 4x4 (M11)	89-94	50T	169,00	T35	A
1300	7,80	75	0603	Serena (C23)	93-	T43	158,00	T35 298,00	A
1200	7,80	75	0751	* Vanette	85-87	50T	281,00		A
1200	7,80	75	0069	* Vanette + familial (C22....)	88-94	50T	158,00		A
1200	8,00	75	0166	* Vanette Pratic + Coach (C220....)	90-94	50T	158,00		A
1500	9,20	75	0109	Vanette Cargo (C23) (kleine uitlaat/petit échappement)	95-	50T	163,00		A
1600	9,80	75	0789	* Urvan camionnette (korte + lange chassis/châssis court + long) (E24)	87-96	50T	169,00		A
1350	7,00	75	EC 1056	Cubistar	03-	T43	141,00	T35 281,00	A
2000	13,70	100	EC 1061	Intrastar	05/02-	50T	161,00		A
2000	12,20	75	EC 1313	Primastar	03-	50T	169,00		B
2000	13,00	100	0243	* Trade Largo tgesloten/tôleé) + 3.0 + Trade 100	91-	50T	180,00		A

OLDSMOBILE

1400	8,40	50	0974	* Ciera	88-89	50T	281,00	T35	A
------	------	----	-------------	---------	-------	-----	---------------	-----	---

OPEL

700	4,50	50	0901	* Corsa A (met koffer/avec coffre)	83-90				
700	4,50	50	0902	* Corsa A liftback	83-90				
800	5,00	50	0226	* Corsa A psw = berline 4 d./p.	91-93				
800	5,00	50	0215	* Corsa A liftback 3 d./p.	91-93				
900	6,00	50	EC 0495	Corsa B 3 + 5 d./p.	93-00				
1000	6,40	50	EC 1425	Corsa C 3 + 5 d./p.	11/00-				
1200	7,50	50	EC 0976	Corsa Combo	93-01				
1200	7,85	50	EC 1334	Corsa Combo	12/01-				
1100	6,30	50	0393	* Kadett D psw = berline + coupé (voortractie/traction-avant)	80-84				
1100	6,40	50	0965	* Kadett E psw = berline 3 + 5 d/p. cabrio (brede PVC-bumper/p-ch PVC large)	85-91				
1200	7,00	75	0704	Kadett E psw = berline (met koffer/avec coffre) = Belmont	86-91				
1000	6,00	50	0969	* Kadett E stw = break	85-91				
1100	6,40	50	0965B	* Kadett E GT + GSI	85-91				
1200	7,00	50	0153	* Kadett GSI (16 kleppen/valves)	90-91				
800	5,00	50	0748	* Kadett E Combo	86-93				
1200	7,00	75	0704	Astra F 4 d./p. psw = berline + cabrio	92-97				
1200	7,00	75	EC 0295	Astra F 3 + 5 d./p.	92-97				
1200	7,00	75	0499	* Astra F 3 d./p. GSI (16 kleppen/valves)	92-96				
1200	7,00	75	0308	Astra F stw = break	92-97				
1400	7,80	75	EC 1086	Astra G 3 + 5 d./p.	98-03				
1200	7,60	75	EC 1083	Astra G stw = break	98-				
1400	7,80	75	EC 1086	Astra G 4 d./p. psw = berline	99-				
1400	7,80	75	EC 1291	Astra Coupé + cabrio	01/01-				
1500	8,75	75	EC 1460	Astra H (kogel komt vóór nummerplaat - boule devant plaque d'immat.)	04/04-				
			EC 1486	Astra H stw = break					
0	0,00	40	0474	* Tigra (enkel voor fietsendrager/uniquement pour porte vélo)	94-				
650	5,00	50	EC 1252	Agila	05/00-10/02				
800	5,60	35	EC 1385	Agila	11/02-				
1200	7,70	50	EC 1407	Meriva (kogel komt vóór nummerplaat - Boule devant plaque d'immat.)	05/03-				
1600	9,30	75	EC 1163	Zafira	99-				
1100	6,40	50	0833	* Ascona C 2 + 4 d./p. + cabrio (voortractie/traction-avant)	82-88				
1100	6,30	50	0393	* Ascona C 5 d./p. (voortractie/traction-avant)	82-88				
1100	6,40	50	0345	* Manta 2 d./p.	82-88				
1700	8,40	75	0051	Vectra A 4 d./p. psw = berline	88-95				
1700	8,40	75	0054	Vectra A 5 d./p.	88-95				
1300	7,50	75	0211	* Vectra A 2000 (16 kleppen/clapets) + 4x4	90-95				
1500	8,60	75	EC 1113	Vectra B 4 + 5 d./p.	95-07/99				
1700	9,25	75	EC 1114	Vectra B stw = break	97-03				
1600	8,65	75	EC 1254	Vectra 4 + 5 d./p. (met grote bumper/avec grand pare-chocs)	08/99-04/02				
1600	8,60	75	EC 1360	Vectra C 4 d./p. psw = berline	05/02-				
1600	9,00	78	EC 1374	Vectra 5 GTS 5 d./p. psw = berline	10/02-				
1800	9,30	80	EC 1445	Vectra C Break	04-				
1700	10,00	78	EC 1408	Signum	05/03-				
1400	7,40	75	0747	* Omega A psw = berline	86-90				
1200	7,30	75	0753	* Omega A stw = break	86-90				
1700	9,00	75	0217	* Omega A psw = berline	91-94				
1500	8,35	75	0223	* Omega A stw = break + 3.0i 24 v. break	91-95				
1700	9,00	75	0217	* Omega A 3000 psw = berline	87-90				
1800	9,90	75	EC 0239	Omega B psw = berline	94-99				
1850	10,00	75	EC 1209	Omega B	11/99-				
1700	10,20	75	0286	Omega B stw = break	94-99				
1850	10,00	75	EC 1233	Omega B stw = break	11/99-				

50T	281,00			A
50T	281,00			A
50T	281,00			A
50T	135,00			A
50T	135,00			A
T48	141,00	T38	281,00	B
50T	152,00			A
T45	163,00	T36	303,00	B
50T	281,00	T35		A
50T	141,00	T35		A
50T	141,00	T35		A
50T	281,00	T35		A
50B	180,00	T35		A
50T	281,00	T35		A
50T	169,00			A
50T	141,00	T35		A
50T	130,00	T35		A
50T	186,00	T35		A
50T	130,00	T35		A
T43	130,00	T35	270,00	A
T44	135,00	T36	275,00	A
T43	130,00	T35	270,00	A
T43	130,00	T35	270,00	A
T45	155,00	T36	295,00	C
T43	186,00	T35	326,00	A
T43	147,00	T35	287,00	A
T45	147,00	T36	287,00	B
T45	141,00	T36	281,00	B
T43	141,00	T35	281,00	B
50T	281,00	T35		A
50T	281,00	T35		A
50T	281,00	T35		A
T43	158,00	T35	298,00	A
T43	169,00	T35	309,00	A
T43	191,00	T35	331,00	B
T43	147,00	T35	287,00	A
T43	158,00	T35	298,00	A
T43	147,00	T35	287,00	A
T43	163,00	T35	303,00	C
T43	163,00	T35	303,00	C
T45	186,00	T36	326,00	C
T45	175,00	T36	315,00	
50T	169,00	T35		A
50T	281,00	T35		A
50T	169,00	T35		A
50T	163,00	T35		A
T43	360,00	T35	500,00	A
T43	169,00	T35	309,00	B
T43	152,00	T35	292,00	B
T43	169,00	T35	309,00	A
T43	169,00	T35	309,00	B

1400	7,70	75	0206	Calibra (excl 4x4 en/et 16V)	90-96	T43	158,00	T35	298,00	B
1800	9,20	75	0815	* Senator	88-93	50T	197,00	T35		A
1700	10,00	100	EC 1000	Sintra	97-99	T43	169,00	T35	309,00	A
1700	10,00	100	EC 1031	* Sintra (op gas/au gaz)	97-99	T44	220,00	T36	360,00	C
2200	11,20	75	0395	* Frontera (bladveren/ressorts à lames)	92-95	50T	158,00			A
2500	12,60	120	EC 0067	* Frontera (spiraalveren/ressorts à boudins)	95-98	50T	158,00			A
2200	11,20	75	0398	* Frontera Sport (bladveren/ressorts à lames)	92-95	50T	169,00			A
2200	12,40	75	0801	* Frontera Sport (spiraalveren/ressorts à boudins)	95-98	50T	169,00			A
2800	13,00	125	EC 1123	Frontera	99-	T44	158,00			A
2800	11,00	100	EC 1124	Frontera (afneembaar/escamotable)	99-			T36	298,00	A
2800	13,00	125	EC 1123	Frontera Sport	99-	T44	158,00			A
3000	14,00	120	0391	* Monterey	92-95	50T	169,00			B
2000	13,70	100	EC 1061	Movano (gesloten + pick-up/tólée + pick-up)	01/01-	50T	161,00			A
2000	12,20	75	EC 1313	Vivaro	08/01-	50T	169,00			A

OPEL

2000	13,75	75	0138	* Campo (pick-up) (plaatbumper/pare-chocs en tôle)	92-	50T	169,00		A
2000	13,75	75	0924	* Campo (pick-up) (buisbumper/pare-chocs en tube ronde)	92-	50S	281,00		A
2000	11,40	80	EC 1275	* Campo (pick-up) (met opstap in bumper/avec marche-pied dans le pare-chocs)	00-	50T	186,00		A

PEUGEOT

1000	5,50	50	0372	* 104 S + SL + SR + GL + GR 5 d./p. psw = berline	72-83	50T	281,00		A
800	4,70	50	0363	106 psw = berline	92-96	50T	130,00		A
700	5,30	50	EC 0413	106 (lage bumper/pare-chocs plus bas)	96- ⊗	T43	135,00	T35 275,00	A
800	5,10	50	EC 0921	205 + 205 Multi psw = berline	83-97	50T	130,00	T35	A
1100	6,50	50	EC 1116	206 + Van + cabrio (met/avec classic bumper/pare-chocs)	99- ⊗	T44	130,00	T36 270,00	A
1100	6,50	50	EC 1467	206 met XS bumper - Avec pare-chocs XS (Kogel komt vóór mistlicht - Boule vient devant feux anti-brouillard)	07/03- ⊗	T45	130,00	T36 130,00	B
1100	6,70	75	EC 1372	206 stw = break	10/02-	T43	147,00	T35 287,00	B
1000	5,75	50	0361	* 305 psw = berline	78-87	50T	281,00		A
1000	5,75	50	0362	* 305 stw = break + fourgonette	80-88	50T	281,00		A
1200	7,20	75	EC 0364	306 3 + 5 d./p. + GTI	93-05/01	T43	135,00	T35 275,00	A
1000	7,50	50	0367	306 4 d./p. sedan	94-05/01 ⊗	T43	152,00	T35 292,00	A
1000	7,50	75	0365	306 cabrio	94- ⊗	T43	186,00	T35 326,00	A
1000	6,80	50	EC 1257	306 stw = break	97-02/02	T43	158,00	T35 298,00	A
1300	7,65	75	EC 1307	307	06/01- ⊗	T45	141,00	T36 281,00	B
1500	9,00	75	EC 1348	307 sw = break	04/02- ⊗	T45	158,00	T36 298,00	B
1000	5,40	50	0716	309 GL + SR + GR + GT - psw = berline	86-93	50T	147,00	T35	A
1200	7,00	75	0799	405 psw = berline + MI 16	88-95 ⊗	T43	141,00	T35 281,00	A
1300	7,20	75	0063	405 stw = break	89-95 ⊗	T43	158,00	T35 298,00	A
1300	7,80	80	EC 0498	406 psw = berline	95-04 ⊗	T43	147,00	T35 287,00	A
1500	8,50	80	EC 0512	406 stw = break + Familial	97-09/04	T43	147,00	T35 287,00	A
1600	9,20	75	EC 1476	407	06/04-	T45	180,00	T36 320,00	C
			EC 1485	407 stw = break	09/04-				
1400	7,10	50	0927	* 505 GLD + GRD + GTDTurbo + GTi psw = berline (grote tank/grand réservoir)	84-90	50T	281,00	T35	A
1300	7,85	50	0936	* 505 stw = break + Familial + 4x4	82-90	50T	281,00	T35	A
1600	8,80	75	0082	605 + 24 kleppen/clappets + SRi	90-99 ⊗	T43	147,00	T35 287,00	A
1800	9,80	75	EC 1258	607	07/00- ⊗	T43	169,00	T35 309,00	C
1300	9,10	60	EC 1063	806	94- ⊗	T45	152,00	T36 292,00	A
1900	10,80	76	EC 1368	807	09/02- ⊗	T43	186,00	T35 326,00	C
Camionettes :									
1600	10,80	50	0862	* J5 (gesloten/tólée) (enkel 2 hoekbumpers/p.-chocs seulement sur les 2 coins)	82-83	50T	281,00		A
1600	10,80	100	0863	* J5 (pick-up)	82-94	50T	158,00		A
1600	10,80	100	0962	* J5 (gesloten/tólée) (doorlopende bumper - hoeken in PVC & midden in metaal) (avec pare-chocs plein - les coins en PVC & le milieu en métal)	84-94	50T	169,00		A
1500	10,50	100	0280	* J5 (gesloten/tólée) (korte chassis/châssis court) (reservewiel achter-onderaan/roue de rechange arrière en-dessous)	93-94	50T	197,00		A
1800	11,70	50	0366	* J7 + J9	66-87	50T	214,00		A
1800	11,70	50	0366B	* J9	91-	50B	248,00		A
1160	7,40	70	EC 1450	Partner	96- ⊗	T43	154,00	T35 294,00	A
1300	9,10	60	EC 1063	Expert	96-	T45	152,00	T36 292,00	A
2000	13,50	110	EC 1180	Boxer (gesloten/tólée)	94-	50T	163,00		A
2000	13,50	110	EC 1180	Boxer (pick-up)	94-	50T	163,00		A

PONTIAC

1500	9,00	50	0097	* Firebird	87-91	50T	281,00	T35	A
1500	8,10	50	0338	* Firebird (N° PVG = 92.....)	92-93	T43	281,00	T35 421,00	A

1500	8,10	50	0382	* Firebird (N° PVG = 93.....)	93-95	T43	281,00	T35	421,00	A
1400	8,40	50	0974	* 6000 LE	87-90	50T	281,00	T35		A
1600	9,40	50	0031	* Grand Prix SE 2 d./p.	88-90	50T	281,00	T35		A
1500	8,00	50	0383	* Grand Prix 4 d./p.	92-	T43	281,00	T35	421,00	A
1400	8,70	75	0013	Trans Sport	90-96	T43	158,00	T35	298,00	B
1300	8,70	75	0037	* Trans Sport (op gas/au gaz)	90-96	T43	214,00	T35	354,00	C
1700	10,00	100 EC	1000	Trans Sport	97-	T43	169,00	T35	309,00	A
1700	10,00	100 EC	1031	* Trans Sport (op gas/au gaz)	97-	T44	220,00	T36	360,00	B

PORSCHE

900	5,60	50	0624	* 924 + 944	77-88	50T	281,00	T35		C
3500	16,30	140 EC	1415	Cayenne	03-			T30	395,00	C

PROTON



1200	6,90	50	0272	* 416 - 420 4 d./p.	96-98	T43	175,00	T35	315,00	A
1200	6,90	50	0804	416 - 420 5 d./p.	95-98	T43	141,00	T35	281,00	A
1100	7,40	50	0323	* 300 - 316 - ...	96-98	T43	180,00	T35	320,00	A

RANGE ROVER

3500	15,40	75	0198	Range Rover + Classic	70-95
3500	16,00	150	EC 0482	Range Rover (bumper in kunststof/pare-chocs en PVC)	95-03/02
3500	16,30	140	EC 1356	Range Rover	04/02-
2000	9,50	140	EC 1433	Freelander + Cabrio	98-

50T	147,00		A	
50T	158,00		B	
T46	220,00	T35	360,00	C
T45	169,00	T36	309,00	A

RENAULT

600	3,80	50	0396	* R4 + R4L + R4TL	63-88
600	3,80	50	0396	* R4 fourgonnette	-69
600	3,80	50	0401	* R4 fourgonnette F4 (volledig ronde buisbumper/p-ch complètement tube ronde)	70-87
900	5,20	50	0973	* R5 Super	84-92
900	5,60	50	EC 0715	Express combi + pick-up	86-99
1350	7,00	75	EC 1056	Kangoo (niet de verlengde uitvoering/non l'exécution allongée) ex 4x4	97-
500	4,30	50	EC 0907	Twingo	93- ⊗
1160	6,40	75	EC 0203	Clio	90-98
1160	6,40	75	EC 1069	* Clio	90-98
1200	6,80	75	EC 1080	Clio (excl. 16V)	98- ⊗
1000	5,50	50	0840	* R9	82-86
900	5,20	50	0746	* R9 (opening in bump.voor trekoog/ouverture pour anneau dans pare-chocs)	87-89
900	5,20	50	0745	* R11 (met opening in bumper voor trekoog en met kleurbies in bumper) (avec ouverture pour anneau dans p-ch & avec galon coloré dans p-ch)	87-89
1000	6,10	75	0060	R19 3 + 5 d./p. psw = berline + cabrio	89-95
1000	6,10	75	0060	R19 4 d./p. Chamade	90-95
1000	6,10	75	0556	* R19 16V.	92-
1000	7,00	75	EC 0074	Mégane Scénic	96-05/03
1000	7,70	75	EC 0148	Mégane 5 d./p.	96-10/02
1000	7,60	75	EC 0214	Mégane classic psw = berline	96-08/03
1000	6,50	75	0190	* Mégane coupé	96-10/02 ⊗
1000	7,70	75	EC 0148	Mégane cabrio	97-03
1000	6,80	60	EC 1171	Mégane break	99-08/03
1000	7,30	60	EC 1268	Scénic 4x4	00-
1300	7,90	75	EC 1424	Mégane 5 d./p. + Coupé	11/02-
1000	7,90	75	EC 1429	Mégane 4 d./p. + Break	09/03- ⊗
1300	8,45	75	EC 1424	Scenic II	07/03-
1100	6,60	50	0728	* R21 psw = berline	86-89
1100	6,70	50	0757	* R21 Nevada stw = break	87-95
1100	6,60	50	0122	* R21 4 d./p. psw = berline	90-93
1100	6,20	50	0125	* R21 5 d./p. psw = berline	90-93
1300	8,00	75	EC 0402	Laguna psw = berline	94-00
1100	7,00	75	EC 0533	Laguna stw = break	95-00
1500	7,75	75	EC 1288	Laguna II	02/01-
1500	7,90	75	EC 1304	Laguna Grandtour (break)	03/01-
1300	7,40	50	0947	* R25 (bijna geen ruimte tussen bumper en reservewiel) (prèsque pas d'espace entre pare-chocs et roue de rechange)	84-88
1500	8,05	50	0228	* R25 (veel ruimte tussen bumper en reservewiel) (beaucoup d'espace entre pare-chocs et roue de rechange)	88-92
1500	8,50	100	0405	* Safrane	92-96 ⊗
1600	9,00	100	EC 0147	Safrane	97- ⊗
1650	10,20	75	EC 1354	Vel Satis	04/02- 
1800	9,70	75	0057	* Espace	88-91
1800	9,90	75	0282	Espace (N° PVG 91.....)	91-96
2000	11,00	85	EC 0515	Espace	97-09/02 
2000	11,50	80	EC 1378	Espace (korte chassis/chassis court)	10/02- ⊗
2000	11,50	80	EC 1436	Espace (Lang chassis/Chassis long)	03-

50T	281,00		A	
50T	281,00		A	
50T	281,00		A	
50T	141,00		A	
50T	141,00		A	
T43	141,00	T35	281,00	A
50T	130,00		A	
50T	130,00	T35		A
T43	135,00	T35	275,00	A
T43	152,00	T35	292,00	A
50T	281,00		A	
50T	281,00		A	
50T	281,00		A	
50T	152,00	T35		A
50T	152,00	T35		A
50S	281,00		A	
T43	152,00	T35	292,00	A
T43	158,00	T35	298,00	A
T43	152,00	T35	292,00	A
T43	158,00	T35	298,00	A
T43	158,00	T35	298,00	A
T43	147,00	T35	287,00	A
T44	186,00	T36	326,00	A
T45	163,00	T36	303,00	B
T45	163,00	T36	303,00	B
T45	163,00	T36	303,00	B
50T	186,00	T35		B
50T	152,00	T35		B
50T	169,00	T35		B
50T	141,00	T35		B
T43	152,00	T35	292,00	A
T43	169,00	T35	309,00	A
T43	158,00	T35	298,00	B
T43	175,00	T35	315,00	B
50T	281,00	T35		A
T43	281,00	T35	421,00	A
T43	163,00	T35	303,00	A
T43	158,00	T35	298,00	A
T45	186,00	T36	326,00	C
50T	191,00	T35		A
50T	141,00	T35		A
50S	141,00	T35		A
T43	186,00	T35	326,00	C
T43	197,00	T35	337,00	C

Camionettes :

1400	9,00	75	0415	* Trafic T (fourgon voortractie/trac. avant hoekbump./pare-chocs sur les coins)	81-89	50T	197,00		A
1500	9,30	100	0110	Trafic T (fourgon voortractie/trac. avant doorlopende bump./p-chocs complet)	89-00	50T	147,00		A
2000	12,20	75	EC 1313	Trafic	08/01-	50T	169,00		A
2000	12,60	100	0425	Master T (gesloten-voortractie & doorl.bump./tôle-tract.av. & p-ch plein)	81-97	50T	158,00		A
2000	13,70	100	EC 1061	Master (gesloten/tôle + pick-up)	98-	50T	161,00		A
3500	20,20	100	EC 1234	Mascott 110 fourgon (met opstap/avec marche-pied) (gesloten/tôle)	00-	50T	214,00		A

ROVER

900	5,00	50	0496	* 111L + 114 GL	91-93	50T	281,00		A
1100	6,60	50	0424	* 414 - 416 - 418 psw = berline + stw = break	92-95	T43	281,00	T35 421,00	A
1200	6,50	50	0033	Serie 4 (pva/pvg 95/....) 5 d./p.	95-99	50T	180,00	T35	A
1000	6,90	50	EC 0421	Serie 4 (pva/pvg 96/....) 4 d./p.	96-99	T43	163,00	T35 303,00	A
1000	6,20	70	1021	* Serie 4 stw = break	96-98	T43	281,00	T35 421,00	A

ROVER

1000	6,20	50	0650	* 213 + 213S + 216 (trekoog op buitenkant/anneau de traction à l'extérieur)	85-89	
1000	6,50	50	0124	214 + 216 + 218 + 220 + cabrio (oog in midden/anneau de traction au milieu) 5d/p	90-95	
1000	6,50	50	0124	216 5 d/p	96-99	
1000	6,20	50	EC 0480	200	96-	👁️
1000	6,50	70	EC 1236	25	00-	🚫
1200	6,50	50	0033	45 5 d./p.	99-	
1000	6,90	50	EC 0421	45 4 d./p.	99-	
1300	8,15	70	EC 0354	620 Si + 623 Si 4 d./p.	94-00	🚫
1600	9,00	100	EC 1177	Type 75 4 d./p.	99-	🚫
1600	9,30	100	EC 1325	Type 75 Tourer	10/01-	🚫
1500	8,40	50	0009	* Sterling 800 + 820 + 825 + 800 fastback	87-89	
1500	8,40	50	0009	* Sterling 800 + 820 + 827 + fastback + Si 825 sd	90-93	
1500	8,70	50	0055	* Serie 800	93-98	
3500	15,45	150	0198	Range Rover + Classic	70-95	
3500	16,00	150	EC 0482	Range Rover 4600 HSE + 4000 + 2500 DT (bumper in kunststof/p.ch en PVC)	95-03/02	
3500	16,30	140	EC 1356	Range Rover	04/02-	
2000	9,50	140	EC 1433	Freelander + Cabrio	98-	

50T	281,00		A
50T	147,00		A
50T	147,00		A
T44	158,00	T36 298,00	A
T45	158,00	T36 298,00	A
50T	180,00		A
T43	163,00	T35 303,00	A
T43	158,00	T35 298,00	A
T43	158,00	T35 298,00	B
T43	163,00	T35 303,00	B
50T	180,00	T35	B
50T	180,00	T35	B
50T	180,00	T35	B
50T	147,00		A
50T	158,00		A
T46	220,00	T35 360,00	C
T45	169,00	T36 309,00	A

SAAB

1400	8,20	50	0827	* 900 + turbo APC + 90	81-87	
1500	8,60	75	0813	* 900 + turbo + i + Racer + cabrio	88-92	
1600	8,50	75	0377	900 S + SE + cabrio	94-97	
1700	9,20	75	0678	* 9000 + turbo + i	85-88	
1700	9,20	75	0277	* 9000 CS 5 d/p. + 16V. (met doorlopende bumper tot aan achterwielen) (avec pare-chocs plein jusqu'aux roues arrières)	88-91	
1700	8,90	75	0168	* 9000 + CD + turbo + i 4 d./p.	90-97	
1700	9,50	75	0318	9000 CS 5 d./p.	92-97	
1600	8,70	75	EC 1099	9.3 + cabrio	98-	
1600	9,00	75	EC 1373	9.3 sportsedan 4 d./p.	10/02-	🚫
1800	9,80	75	EC 1328	9.5 sedan + stw = break	99-	

50T	281,00	T35	A
50T	236,00	T35	A
T43	158,00	T35 298,00	A
50T	281,00		B
T43	281,00	T35 421,00	B
T43	281,00	T35 421,00	B
T43	169,00	T35 309,00	B
T43	158,00	T35 298,00	A
T45	169,00	T36 309,00	A
T43	169,00	T35 309,00	A

SEAT

800	5,50	50	EC 1037	Arosa + Van	98-	🚫
800	4,70	50	0989	* Marbella + Red	88-94	
1100	5,90	50	0637	* Ibiza	85-92	
1100	6,60	50	0618	* Ibiza	93-95	
1100	6,70	50	0175	Ibiza (volledige kunststofbumper/pare-chocs complètement en pvc)	96-99	🚫
1100	6,70	50	EC 1202	Ibiza + Van	11/99-02	🚫
1200	7,30	50	EC 1357	Ibiza	05/02-	🚫
1500	8,20	75	EC 1222	Leon + Van (excl. 4x4 - Cupra - Topsport)	00-	👁️
1500	8,20	75	EC 1395	* Leon Topsport 2WD	02-	👁️
1400	8,95	75	EC 1474	Altea	06/04-	👁️
1100	6,70	50	0486	* Cordoba	94-95	
1100	6,70	50	0321	Cordoba	96-99	🚫
1100	6,70	50	EC 1203	Cordoba	11/99-02	🚫
1200	7,30	50	EC 1389	Cordoba	03-	🚫
800	5,20	50	EC 0227	Cordoba Vario	98-99	🚫
1100	6,90	50	EC 1205	Cordoba Vario	11/99-	🚫
1100	7,00	50	0307	* Toledo	91-95	🚫
1200	7,00	50	0191	Toledo	96-99	🚫
1500	8,20	75	EC 1143	Toledo	99-	🚫
1200	6,55	50	0690	* Malaga GLX 1.5 psw = voiture	85-91	
2000	11,00	85	EC 0061	Alhambra + 4x4	96-00	👁️
2000	11,00	75	EC 1251	Alhambra + 4x4	01-	🚫
1000	5,50	50	0078	* Terra (Reservewiel achteraan/roue de rechange à l'arrière)	90-95	
1200	6,85	75	EC 0159	Inca	96-	

T45	135,00	T36 275,00	A
50T	169,00		A
50T	281,00	T35	A
50T	169,00		A
T44	152,00	T36 292,00	A
T43	141,00	T35 281,00	A
T43	141,00	T35 281,00	B
T44	141,00	T36 281,00	B
T44	186,00	T36 326,00	C
T43	137,00	T35 277,00	
50T	158,00		A
T44	163,00	T36 303,00	A
T43	152,00	T35 292,00	A
T45	147,00	T36 287,00	B
T43	152,00	T35 292,00	A
T43	158,00	T35 298,00	A
T43	147,00	T35 287,00	A
T43	147,00	T35 287,00	A
T43	135,00	T35 275,00	B
50T	281,00	T35	A
T45	152,00	T36 292,00	B
T45	152,00	T36 292,00	B
50T	158,00		A
T43	141,00	T35 281,00	A

SKODA

850	6,30	50	EC	1214	Fabia 5 d./p.	00-	XX	T45	135,00	T36	275,00	A
1200	7,10	50	EC	1293	Fabia combi + sedan	03/01-	XX	T45	147,00	T36	287,00	A
850	5,00	50		0089	* Favorit 5 d./p.	89-94		50T	281,00			A
1000	5,80	50	EC	0457	Felicia	95-00		T43	147,00	T35	287,00	A
1000	6,60	50		0195	Felicia stw = break	96-00		T43	135,00	T35	275,00	A
900	6,50	50		1155	* Felicia pick-up	96-		50T	169,00			A
850	5,40	50		0454	* Forman stw = break	92-94		50T	281,00			A
800	6,10	50		0469	* Forman pick-up	93-		50T	214,00			A

SKODA

1500	8,40	70	EC	1019	Octavia + stw = break	97-06/04	✗
1500	8,60	75	EC	1204	* Octavia 4x4 + stw = break 4x4	99-	✗
1600	8,90	75	EC	1475	Octavia	07/04-	✗
2000	10,20	85	EC	0021	Superb	02-	

T43	147,00	T35	287,00	A
T43	152,00	T35	292,00	A
T48	137,00	T38	277,00	
T43	135,00	T35	275,00	B

SSANG YONG

3300	13,00	100		0437	* Family	93-97	
3500	15,00	150	EC	1090	* Musso (Musso '00 = Daewoo)	94-99	
2800	13,05	100	EC	1470	Musso Sport 4x4 Pick-up	05/04-	
1800	8,50	75		0436	* Korando	94-97	
2300	12,00	100	EC	1082	Korando 601 - 602	97-	
3500	14,75	100	EC	1176	Korando	97-	
2300	12,00	100		1190	* Korando (op gas/au gaz)	99-	

50T	147,00			A
50T	175,00			A
50T	175,00			C
50T	130,00			A
50T	186,00			A
T43	175,00	T35	315,00	A
50T	270,00			B

SUBARU

900	5,00	50		0679	* Justy + Justy 4WD J10	85-88	
900	5,20	50		0209	* Justy + Justy 4x4	96-97	✗
1300	6,65	70		0633	* 1.3DL + 1.6GL + 1.8GL + 4WD turbo psw = berline + coupé	85-90	
1200	7,20	75		0481	* Impreza 4 + 5 d./p. 2x4	94-98	
1600	8,50	75		0414	* Impreza Gravel	96-97	
1600	8,60	75	EC	1289	Impreza 4x4 sedan + stw = break	02/01-	
1600	8,80	75		0003	* Legacy + 4WD psw = berline	90-94	✗
1300	9,50	75	EC	0523	* Legacy psw = berline	94-00	✗
1600	9,50	75		0607	* Legacy stw = break 2x4 + 4x4	94-98	✗
1800	9,40	100		1009	* Legacy Outback	97-00	
1800	10,00	75	EC	1167	* Legacy stw = break	99-00	✗
1800	9,20	75	EC	1035	Forester	97-08/02	
1950	9,60	75	EC	1386	Forester	09/02-	

50T	281,00			A
T43	186,00	T35	326,00	A
50T	281,00	T35		A
T43	186,00	T35	326,00	A
T43	281,00	T35	421,00	A
T45	169,00	T36	309,00	A
T43	175,00	T35	315,00	B
T43	152,00	T35	292,00	B
T43	180,00	T35	320,00	B
T43	197,00	T35	337,00	B
T43	186,00	T35	326,00	B
T43	180,00	T35	320,00	B
T44	186,00	T36	326,00	C

SUZUKI


750	4,85	30	EC	1398	Alto 5 d./p.	03-	✗
900	5,00	50		0289	* Swift 3 + 5 d./p.	90-91	
900	5,00	50		0169	* Swift 4 d./p. (met koffer/avec coffre)	90-95	
900	5,00	50		0417	* Swift 3 + 5 d./p. + cabrio	92-95	
800	5,10	50	EC	1161	Swift 3 + 5 d./p.	98-	✗
850	5,70	50	EC	1295	Ignis 3d./p. (excl. 4WD)	02/01-	
800	6,05	50	EC	1457	Ignis 5 d./p. (excl.4WD)	04-	
1200	7,00	75	EC	1323	Liana	06/01-	✗
1000	5,60	50		1074	* Wagon R	98-99	
650	5,00	50	EC	1252	Wagon R (kogel voor de nummerplaat/boule devant la plaque d'immat.)	00-10/02	
800	5,60	35	EC	1385	Wagon R	11/02-	
1000	5,80	50		0274	* Baleno 4 d./p.	95-98	
1100	6,60	60	EC	1164	* Baleno 4 d./p.	99-	✗
1100	6,30	75	EC	1032	* Baleno 3 d./p.	96-98	
1200	6,80	75	EC	0550	Baleno stw = break	96-	✗
1300	7,00	75	EC	1129	Jimny + cabrio	98-	
1100	6,00	50	EC	1438	4x4 SJ410 + SJ410V + SJ410Q + SJ413JX + SJ500 + SJ50V + Samurai (op bladveren/sur des ressort à lames) (normaal chassis & trekoog gebout/châssis normal & anneau-traction boulonné)	82-	
900	5,80	50		0925	* 4x4 SJ410 + SJ413 lang/lang châssis (trekoog gelast/anneau-traction soudé)	83-91	
1100	6,50	55	EC	1165	Samurai Long	99-	
1500	7,70	75	EC	0118	Vitara 4x4 (korte chassis/châssis court) (kleine bumper/petit pare-chocs) (bevestigingspunten op 820mm/points de fixation sur 820mm) + cabrio	89-	
1600	7,90	75		0583	* Vitara 4x4 (lange chassis/châssis long) (bevestigingspunten op 820mm/points de fixation sur 820mm)	92-	
1800	9,20	75	EC	1030	Vitara 4x4 (kort/court + lang/long châssis) (grote bumper/grand pare-chocs) (bevestigingspunten op 890 mm/points de fixation sur 890 mm) + cabrio	98-	

T45	147,00	T36	287,00	B
50T	281,00			A
50T	281,00			A
50T	152,00			A
T43	152,00	T35	292,00	A
T43	158,00	T35	298,00	A
T45	163,00	T36	303,00	A
T45	158,00	T36	298,00	A
T43	141,00	T35	281,00	A
T43	147,00	T35	287,00	A
T45	147,00	T36	287,00	B
50T	186,00			A
T43	158,00	T35	298,00	A
T43	169,00	T35	309,00	A
T43	169,00	T35	309,00	A
T44	163,00			B
50T	130,00			A
50T	281,00			A
50T	141,00			A
50T	130,00			A
50T	186,00			A
50T	135,00			A

1850	9,50	75	EC	1137	Grand Vitara + cabrio + XL7	99-	T43	141,00	T35	281,00	A
Camionettes :											
800	5,00	50		0739	* Carry SK410V + VT (reservewiel achteraan/roue de rechange à l'arrière)	86-91	50T	281,00			A

TOYOTA

900	4,85	50		0642	* Starlet 3 + 5 d./p. psw = berline (voortractie/traction-avant) (P7)	85-89	50T	169,00			A
900	5,05	50		0154	* Starlet psw = berline (P8)	90-96	50T	130,00	T35		A
1000	5,80	50	EC	0483	Starlet (P9)	96-99	T44	158,00	T36	298,00	A
900	5,65	50	EC	1156	Yaris (excl. Type TS)	99-	T44	141,00	T36	281,00	A
1000	6,20	50	EC	1206	Yaris Verso	99- ⊗	T43	141,00	T35	281,00	A
1000	5,80	50		0216	* Paseo	96-98 ⊗	T43	175,00	T35	315,00	A

1500	7,80	75	EC	0241	RAV 4 3 + 5 d./p.	94-00	T43	135,00	T35	275,00	A
1500	7,80	100	EC	1054	* RAV 4 (met opstap/avec marche-pied)	97-00	T43	163,00	T35	303,00	A
1500	8,40	75	EC	1262	RAV 4	10/00-	50T	141,00			A
1500	8,40	75	EC	1263	RAV 4	10/00-	T43	141,00	T35	281,00	A
2200	11,50	75		0895	4 Runner	90-96	50T	158,00			A
1600	8,80	60	EC	1002	Picnic	97- 	T44	152,00	T36	292,00	A
Camionettes :											
2500	12,00	75		0828	* Hi-Lux 4x4 (pick-up) (met bumper in vierkante buis/avec p-ch en tube carré)	89-97	50T	169,00			A
2100	11,40	75		0098	* Hi-Lux 4x4 (pick-up) (met bumper in rechth. buis/avec p-ch en tube rectangle)	89-90	50T	169,00			A
2100	10,80	75		0101	Hi-Lux 4x2 (pick-up) (zonder bumper/sans pare-chocs)	89-97	50T	158,00			A
2300	12,10	100	EC	1040	Hi-Lux 4x4 (metalen bumper en opstap/pare-chocs métal et marche-pied)	98-	50T	184,00			B
2250	11,70	100	EC	1261	Hi-Lux 4x4 (zonder bumper/sans pare-chocs)	98-	50T	191,00			A
1000	7,00	50		0712	* Lite-Ace (gesl. & PVC-bump. & op bladveren/tôle & p-ch PVC & ressorts lames)	86-91	50T	281,00			A
1500	9,00	75		0456	* Lite-Ace (R2)	92-94	50T	169,00			A

TOYOTA

1500	9,00	50	0920	* Hi-Ace + 4WD (H5 + H6)	83-89	50T	281,00		A
2000	11,80	75	0560	* Hi-Ace (H10 + H11)	90-93	50T	186,00		A
2000	11,80	75	0568	* Hi-Ace (H10 + H11) (met trede in bumper/avec marche-pied dans le p-ch)	94-95	50T	158,00		A
2000	11,60	100	EC 0564	Hi-Ace (H12 + H18 + H22 + H28)	96-	50T	169,00		A
1500	9,00	100	0755	* Dyna 100 (pick-up) (oog rechts binnenkant chassis/anneau à l'int. droite)	86-00	50T	214,00		A
1500	10,50	100	0780	* Dyna 150 (pick-up) (met vierkante buisbumper/avec pare-choc en tube carré)	87-96	50T	236,00		A
1500	9,00	100	0386	* Dyna 100 (pick-up) (sleepoog links buitenkant/anneau de trac. à l'ext. gauche)	96-97	50T	214,00		A
2000	12,80	110	1331	* Dyna 100 (pick-up)	12/01-	50T	214,00		A

VOLKSWAGEN

800	4,50	50	0591	* Polo coupé (met achterdeur/avec porte-arrière)	75-90	50T	130,00		A
900	5,20	50	0852	* Polo classic (met koffer/avec coffre)	82-90	50T	281,00		A
800	5,00	50	0174	* Polo coupé (met achterdeur/avec porte-arrière)	91-94	50T	130,00		A
900	5,20	50	0224	* Polo 4 d./p. psw = berline	91-93	50A	281,00		A
900	5,20	50	EC 0516	Polo (met achterdeur/avec porte-arrière)	95-99	50T	135,00		A
800	5,20	50	EC 0227	Polo psw = berline (bumper in kunststof/pare-chocs en PVC) + Variant + Van	96-01	T43	152,00	T35 292,00	A
800	5,60	50	EC 1144	Polo 3 + 5 d./p. (grote bumper/grand pare-chocs)	98-09/99	T45	163,00	T36 303,00	B
800	5,90	50	EC 1199	Polo 3 + 5 d./p.	10/99-11/01	T44	141,00	T36 281,00	B
1200	7,30	50	EC 1332	Polo 3 + 5 d./p.	12/01-	T45	147,00	T36 287,00	B
800	5,50	50	EC 1037	Lupo	99-	T45	135,00	T36 275,00	A
1200	7,20	60	EC 1174	New Beetle	99-	T45	158,00	T36 298,00	D
1000	6,00	50	0531	* Golf	79-83	50T	281,00		A
1200	6,65	75	0922	Golf (met brandstoftank in kunststof/avec réservoir en PVC)	84-89	50T	135,00	T35	A
1200	6,65	75	0922	Golf (kleine achterbumper/petit pare-chocs arrière)	90-91	50T	135,00	T35	A
1200	6,95	75	0278	* Golf GTI + GL (grote achterbumper/grand pare-chocs arrière)	90-91	50S	197,00		A
1300	7,00	50	0135	* Golf cabrio	-88	50T	203,00	T35	A
1300	7,00	50	0248	* Golf cabrio	89-92	T43	203,00	T35 343,00	A
1500	8,00	75	0283	Golf Country	91-93	SP	197,00		A
1300	7,00	75	EC 0334	Golf + cabrio + VR6	92-97	T45	130,00	T36 270,00	A
1300	7,00	75	0511	Golf variant = break	94-99	T43	130,00	T35 270,00	A
1300	7,00	75	EC 0334	Golf IV cabrio	99-02	T45	130,00	T36 270,00	A
1600	9,00	75	EC 1225	Golf IV 4x4 (4-motion)	00-	T45	197,00	T36 337,00	B
1500	8,10	75	EC 1039	Golf IV + Van	97-	T43	135,00	T35 275,00	B
1600	8,60	70	EC 1179	Golf IV variant = break (excl. 4WD)	99-	T43	135,00	T35 275,00	B
1700	9,00	75	EC 1434	Golf V	12/03-	T44	140,00	T36 280,00	D
1700	9,00	75	EC 1435	Golf V vertikaal afneembaar systeem - système escamotable vertical (met afdekkap voor bumper - livré avec trappe pour pare-chocs)	12/03-			T30 325,00	D
1800	10,30	75	EC 1409	Touran	05/03-	T45	141,00	T36 281,00	B
1200	6,60	50	0950	* Jetta	84-89	50T	147,00	T35	A
1200	6,60	75	0407	* Jetta	90-	T43	152,00	T35 292,00	A
1200	7,30	75	0507	Vento	92-97	T43	130,00	T35 270,00	A
1500	8,10	75	EC 1039	Bora psw = berline	99-	T43	135,00	T35 275,00	B
1600	8,60	70	EC 1179	Bora variant = break (excl. 4WD)	99-	T43	135,00	T35 275,00	B
1600	9,00	75	EC 1270	* Bora psw = berline 4x4 (4-motion)	11/00-	T43	186,00	T35 326,00	B
1200	6,50	50	0662	* Passat psw = berline	81-84	50T	281,00		A
1500	8,05	75	0823	* Passat variant = break + syncro	81-88	50T	281,00		A
1200	6,50	75	0639	* Passat C 5 d./p. (met achterdeur/avec porte-arrière)	85-88	50T	281,00		A
1500	8,60	75	0016	Passat psw = berline	88-93	T43	147,00	T35 287,00	A
1500	8,60	75	0035	Passat stw = break	88-93	T43	135,00	T35 275,00	A
1500	8,50	75	0513	Passat psw = berline	94-96	T43	147,00	T35 287,00	A
1500	8,50	75	0514	Passat stw = break	94-97	T43	147,00	T35 287,00	A
2000	10,20	85	EC 0021	Passat psw = berline	97-	T43	135,00	T35 275,00	B
2000	10,20	85	EC 0021	Passat stw = break	97-	T43	135,00	T35 275,00	B
2000	10,25	85	EC 1062	Passat syncro + 4-motion psw + stw = berline + break	98-	T43	191,00	T35 331,00	B
1200	7,50	50	0849	* Santana	82-85	50T	281,00		A
1200	6,75	50	0408	* Corrado	89-95	50S	191,00		A
2000	11,00	85	EC 0061	Sharan + 4x4	95-00	T45	152,00	T36 292,00	B
2000	11,00	75	EC 1251	Sharan + 4-motion	06/00-	T45	152,00	T36 292,00	B

3500	16,30	140	EC	1415	Touareg 4x4	02/03-							
Camionettes :													
1000	6,40	50		0937	* Caddy	83-91	50T	158,00					A
1200	6,85	75	EC	0159	Caddy + Family	96-04	T43	141,00	T35	281,00			A
1500	9,70	75	EC	1453	Caddy	04-	T45	163,00	T36	303,00			A
2100	10,80	75		0101	Taro 2x4 (pick-up)	89-96	50T	158,00					A
2100	11,40	75		0098	* Taro 4x4 (pick-up)	89-96	50T	169,00					A
2100	10,80	75		0101	* Taro 4x4 (pick-up) (dubbele ronde bumper/double pare-chocs en tube ronde)	89-96	SP	270,00					A
2000	10,90	100		0660	* Transporter T3 + pick-up + syncro + Multivan + Caravelle (metalen bump/p-ch métal.)	80-90	50S	163,00					A
2000	10,90	100		0792	* Caravelle Calypso + Carat + Multivan Exclusive	88-91	50S	281,00					A
2000	10,90	100		0196	Transporter T4 (gesloten/tôlée) + Caravelle + Multivan + California	91-95	50T	158,00	T35				A
2000	11,00	85	EC	0252	Transporter T4 (pick-up) + syncro (pick-up)	91-00	50T	169,00					A
									T30	395,00			C

VOLKSWAGEN

2000	10,90	100	0660	* Transporter syncro T3	91-92	50S	163,00		A
2000	13,00	100	EC 0197	Transporter + Multivan + Minibus Club + Caravelle (T4) + syncro	96-04/03	50T	147,00	T35	A
2500	13,50	75	EC 1411	Transporter + Multivan (T5) (zonder parksensoren - sans parking contrôle)	05/03-	T45	169,00	T36 309,00	A
2500	13,70	105	EC 1444	Transporter Pick-up T5	04-	50T	180,00		
2000	11,95	100	0522	* LT (gesloten met enkele wielen/tôlée avec roues simples)	76-96	50T	141,00		A
2000	11,00	75	0520	* LT (pick-up)	76-86	50T	281,00		A
2500	17,00	100	0775	* LT (pick-up)	87-96	50T	163,00		A
2500	16,50	100	0929	* LT 35 + 45 (gesloten met dubbele wielen/tôlée avec roues jumelées)	80-96	50T	186,00		A
2200	13,60	100	EC 0519	LT 28 + LT 35 (gesloten/tôlée wielbasis/empattement 300)	97-	50T	158,00		A
2200	16,30	100	EC 0473	LT 28 + LT 35 (gesloten/tôlée wielbasis/empattement 355 + 402)	97-	50T	152,00		A
2200	16,30	100	EC 0303	LT 46 (gesloten/tôlée wielbasis/empattement 355) (dubb. wielen/roues jumelées)	97-	50T	180,00		A
2200	16,30	100	EC 0473	LT 46 (gesloten/tôlée wielbasis/empattement 402) (dubb. wielen/roues jumelées)	97-	50T	152,00		A
2200	13,60	100	EC 0233	LT 28 + LT 35 (gesl./tôlée met opstap/avec marche-pied wielb./empatt. 300)	97-	50T	197,00		A
2200	16,30	100	EC 0212	LT 28 + LT 35 (gesloten met opstap wielbasis 355 + 402 enkele wielen) (tôlée avec marche-pied empattement 355 + 402 roues simples)	97-	50T	186,00		A
2200	16,30	100	EC 0463	LT 46 (gesl./tôlée met opstap/avec marche-pied wielbasis/empattement 355)	97-	50T	186,00		A
2200	16,30	100	EC 0212	LT 46 (gesl./tôlée met opstap/avec marche-pied wielbasis/empattement 402)	97-	50T	186,00		A
2000	16,30	100	EC 0455	LT 28 + LT35 + LT46 (pick-up) (wielbasis 355 + 402 bumper gebout) (empattement 355 + 402 pare-chocs boulonné)	97-	50V	186,00		A
2200	16,30	100	EC 0477	LT 28 + LT 35 (pick-up) (wielbasis/empattement 300 + 355 + 402) (bumper gelast/pare-chocs soudé)	97-	50T	152,00		A

VOLVO

1200	6,50	75	0762	* 340 + 343 + 345 + L/8 Pk = Cv (met achterdeur en reservewiel vooraan) (avec porte-arrière et roue de rechange devant)	81-91	50T	281,00		A
1200	6,50	75	0761	* 340 + 343 + 345 + 360/11 Pk = Cv = série S + 360 GLS (achterdeur & reserve- wiel achteraan/porte-arrière & roue de rech. arr.)	81-91	50T	281,00		A
1200	6,70	75	0966	* 340 sedan (benzine/essence) (met koffer & reservewiel vooraan) (avec coffre & roue de rechange devant)	84-91	50T	281,00		A
1200	6,70	75	0953	* 340 sedan (diesel) (met koffer & reservewiel achteraan) (avec coffre & roue de rechange arrière)	84-91	50T	281,00		A
1200	6,70	75	0953	* 360 GLE sedan (benzine/essence+diesel) (met koffer/avec coffre) reservewiel achteraan/roue de rech.arrière)	84-91	50T	281,00		A
1500	8,05	50	0529	* P14 + 42 + 144 + 164 berline + 145 + 245 break (brede bumper/large p-ch)	74-80	50T	281,00		A
1500	8,05	50	0529	* P242 + 244(DL) + 262 + 264 psw = berline (brede bumper/large pare-chocs)	75-80	50T	281,00		A
1500	8,00	50	0760	* 240GL + GLE + GLD + 242 + 244 - psw = berline + 245 stw = break	81-85	50T	281,00	T35	A
1500	8,00	75	0706	* 240 + 242 + 244 + 245 psw = berline + stw = break (PVC-spoiler onder achterbumper/spoiler en PVC en dessous pare-chocs arrière)	86-92	50T	152,00	T35	A
1000	5,85	75	0784	* Serie 480	87-93	T43	186,00	T35 326,00	A
1200	6,70	75	0073	* Serie 440 + GLT	89-93	50T	169,00	T35	A
1200	6,70	75	0526	* Serie 440 5 d./p.	94-96	50T	152,00	T35	A
1200	6,80	75	0036	Serie 460 + turbo + GL	90-96	T43	158,00	T35 298,00	A
1500	8,15	75	0891	740 + 760 - GL + GLE psw = berline + stw = break	82-87	50T	158,00	T35	A
1500	8,15	75	0891	740 psw = berline + stw = break (spoiler gebout aan carrosserie) (spoiler boulonné à la carrosserie)	88-89	50T	158,00	T35	A
1600	8,90	75	0065	* 740 + 760 psw = berline + stw = break (spoiler gebout aan bumper) (spoiler boulonné au pare-chocs)	90-93	T43	158,00	T35 298,00	A
1700	8,80	75	EC 1094	850 + GLT + stw = break	92-96	T43	175,00	T35 315,00	B
1700	9,30	75	EC 1098	850 4x4 break	92-96	T43	236,00	T35 376,00	B
1500	8,15	75	0891	960 4 d./p.	91-95	50T	158,00	T35	A
1500	8,15	75	0891	940	91-97	50T	158,00	T35	A
1600	8,90	75	0065	* 940 + 960 stw = break	91-97	T43	158,00	T35 298,00	A
1600	9,00	75	0448	* 960 4 d./p.	95-97	T43	281,00	T35 421,00	A
1400	7,80	75	EC 0544	S40 + V40 + T4	96-00	T44	135,00	T36 275,00	B
1400	8,50	80	EC 0904	S40 + V40	10/00-03	T45	141,00	T36 281,00	B
1500	8,85	75	EC 1459	S40	04-	T45	175,00	T36 315,00	C
1500	8,85	75	EC 1459	V50	04-	T45	175,00	T36 315,00	C

1700	8,80	75	EC	1094	S70 + V70	97-99	T43	175,00	T35	315,00	B
1700	9,30	75	EC	1098	* V70 AWD + XC AWD stw = break	97-99	T43	236,00	T35	376,00	B
1800	10,00	75	EC	1226	V70 stw = break	03/00- X	T43	158,00	T35	298,00	B
1600	8,50	75		1073	* C70 coupé	98-	T43	281,00	T35	421,00	B
1800	9,40	75	EC	1284	S60	01- X	T45	152,00	T36	292,00	B
1800	10,00	75	EC	1169	S80	99- X	T43	152,00	T35	292,00	B
2250	12,30	100	EC	1391	XC 90 4x4	03- X	T45	186,00	T36	326,00	C

ALFA ROMEO

SET0003	7P	94-	CC	≈	35,00	F
SET0003	7P	94-	CC	≈	35,00	F
SET0154	7P	01-	CC		79,00	G
SET0154	7P	10/97-	CC		79,00	G
SET0154	7P	10/97-	CC		79,00	G
SET0001	7P	99-03	CC		73,00	F
SET0237	7P	04-		≈	105,00	G
uitbreidingsset wanneer stekker niet volledig voorbereid is/set supplémentaire si la prise n'est pas déjà préparée : AF-003-ZT						

AUDI

SET0093	7P	9/96-5/03		≈	37,00	E
SET0223	7P	5/03-		≈	120,00	H
SET0089	7P	95-	CC	≈	77,00	G
SET0092	7P	96-	CC	≈	77,00	G
SET0091	7P	96-		≈	69,00	G
SET0159	13P	01-	CC	≈	133,00	G
SET0159	13P	01-	CC	≈	133,00	G
SET0096	7P	97-		≈	38,00	E
SET0004	7P	97-	CC	≈	58,00	G
SET0006	7P	4/98-		≈	37,00	E
SET0007	7P	4/98-	CC	≈	66,00	H
SET0244	7P	05/04-	CC	≈	120,00	G

AUSTIN

CHRYSLER

SET0009	7P	96-		37,00	F
SET0128	7P	95-	≈	32,00	F
SET0136	7P	97-	≈	51,00	F
SET0137	7P	99-		68,00	G
SET0129	7P	98-00	≈	91,00	F
SET0131	7P	98-	≈	32,00	F
SET0131	7P	98-	≈	32,00	F

CITROEN

SET0132	7P	96-	≈	35,00	E
SET0194	7P	10/03-	≈	42,00	F
SET0194	7P	04/02-	≈	42,00	F
SET0011	7P	97-	≈	47,00	E
SET0010	7P	98-	≈	38,00	E
SET0103	7P	99-	≈	45,00	F
SET0181	7P	01-	≈	62,00	E
SET0168	7P	01-	≈	62,00	F
SET0012	7P	09/94-	≈	42,00	F
SET0192	7P	02-	≈	75,00	G

SET0013	7P	95-	≈	42,00		F
SET0015	7P	96-	≈	46,00		F
SET0014	7P	94-01	≈	62,00		E
SET0167	7P	94-	≈	52,00		F

SET0154	7P	99-	CC		79,00	G
SET0166	7P	01-	CC		78,00	G
SET0166	7P	01-	CC		78,00	G
SET0166	7P	01-	CC		78,00	G
SET0243	7P	04-		⌘	39,00	E
SET0105	7P	11/98-		⌘	35,00	G
SET0018	7P	95-		⌘	33,00	F
SET0018	7P	95-		⌘	33,00	F

SET0026	7P	98-01/01	≈	38,00	E
SET0026	7P	98-	≈	38,00	E
SET0026	7P	98-	≈	38,00	E
SET0225	7P	03-	≈	49,00	E
SET0230		09/03-		22,00	
SET TE GEBRUIKEN BIJ FOCUS 4/5 d/p EN					
BREAK VANAF 09/03-					
UTILISER CE SET POUR FOCUS 4/5 d/p ET					
BREAK A PARTIR DE 09/03-					

SET0028	7P	96-00	≈	44,00	F
SET0179	7P	01-	≈	115,00	G
SET0028	7P	95-	≈	44,00	F
SET0028	7P	97-	≈	44,00	F
SET0182	7P	01-	≈	140,00	G
SET0182	7P	01-	≈	140,00	G
SET0027	7P	98-	≈	33,00	F
SET0029	7P	97-	≈	36,00	F
SET0236	7P	04/02-	≈	78,00	F
SET0106	7P	99-	≈	43,00	G

LANCIA

SET0240	7P	04-	CC	82,00	
SET0154	7P	99-	CC	79,00	G
SET0154	7P	99-	CC	79,00	G
SET0207	13P	02-	CC	≈ 150,00	G
SET0030	7P	95-	CC	69,00	F
SET0012	7P	05-97-	≈	42,00	F
SET0192	7P	02-	≈	75,00	G

LANDROVER

SET0218	7P	99-		61,00	F
SET0218	7P	99-		61,00	F
SET0219	7P	99-		61,00	F
SET0108	7P	98-	≈	40,00	F

LEXUS

LINCOLN

MAZDA

SET0239	7p	03-	≈	45,00	G
SET0045	7P	98-	≈	42,00	F
SET0045	7P	98-	≈	42,00	F

SET0045	7P	98-	≈	42,00		F
SET0239	7p	03-	≈	45,00		G
SET0239	7p	04-	≈	45,00		G
SET0044	7P	98-00	≈	41,00		F
SET0150	7P	00-	≈	42,00		F
SET0033	7P	97-01/00	≈	42,00		G
SET0152	7P	01/00-	≈	56,00		G

MERCEDES

alle Sprinter modellen van 95-00 tous modèles Sprinter de 95-00						
SET0034	7P	95-	≈	39,00		
alle Sprinter modellen vanaf 00- tous modèles Sprinter à partir de 00-						
SET0146	7P	00-	≈	44,00		
SET0035	7P	96-	≈	69,00	H	
SET0035	7P	96-	≈	69,00	H	
SET0035	7P	96-	≈	69,00	H	
SET0224	7P	03-	≈	108,00	G	

MITSUBISHI

SET0138	7P	96-	≈	45,00	F	
SET0138	7P	96-	≈	45,00	F	
SET0041	7P	95-	≈	42,00	F	
SET0042	7P	97-	≈	41,00	F	
SET0043	7P	97-	≈	49,00	H	
SET0139	7P	99-	≈	41,00	F	
SET0140	7P	99-	≈	47,00	G	

SET0039	7P	94-	≈	77,00	F
SET0110	7P	99-	≈	92,00	F
SET0040	7P	96-	≈	50,00	E

SET0170	7P	03-	≈	59,00	F
OLDSMOBILE					

SET0141	7P	97-	CC	≈	99,00	F
SET0054	7P	04/99-	CC	≈	90,00	F
SET0054	7P	04/99-	CC	≈	90,00	F
SET0054	7P	04/99-	CC	≈	90,00	F
SET0170	7P	01-		≈	59,00	F

OPEL

PEUGEOT

SET0057	7P	98-	≈	52,00	F
SET0199	7P	02-	≈	45,00	E
SET0061	7P	03/97-	≈	44,00	F
SET0164		01-	≈	52,00	E
SET0198		02-	≈	45,00	F
SET0058	7P	99-	≈	39,00	F
SET0059	7P	99-	≈	39,00	G
SET0242	7P	06/04-	≈		G
SET0060	7P	94-99	≈	40,00	E
SET0204	7P	07/00-	≈	39,00	FF
SET0012	7P	05/97-	≈	42,00	F
SET0192	7P	02-	≈	75,00	G
SET0015	7P-	96-		46,00	F
SET0013	7P	96-	≈	42,00	F
SET0014	7P	94-01	≈	62,00	E
SET0189	7P	02-	≈	62,00	F
SET0167	7P	94-	≈	52,00	F

PONTIAC

RANGE ROVER

SET0231	7P	95-03/02			45,00		
SET0220	7P	04/02-			56,00	G	
SET0108	7P	98-	≈		40,00	F	

RENAULT

SET0067	7P	97-	≈		33,00	E	
SET0114	7P	93-	≈		27,00	G	
SET0113	7P	03/98-01	≈		37,00	E	
SET0229	7P	01/01-	≈		29,00	F	
SET0071	7P	99-	≈		44,00	G	
SET0069	7P	04/99-	≈		46,00	F	
SET0066	7P	96-	≈		43,00	F	
SET0070	7P	99-	≈		54,00	F	
SET0115	7P	99-	≈		35,00	G	
SET0211	7P	03-	≈		60,00	G	
SET0235	7p	03-	≈		48,00	G	
SET0238	7P	03-	≈		48,00	G	
SET0232	7p	03-	≈		56,00	G	
SET0235 = BREAK							
SET0238 = 4d./p.							
SET0064	7P	04/94-00	CC	≈	32,00	G	
SET0065	7P	09/95-00		≈	40,00	G	
SET0160	7P	01-		≈	62,00	F	
SET0161	7P	01-		≈	59,00	F	
SET0063	7P	92-00	CC	≈	27,00	G	
SET0063	7P	92-00	CC	≈	27,00	G	
SET0203	7P	02-		≈	57,00	F	
SET0068	7P	09/98-		≈	54,00	G	
SET0205	7P	03-		≈	49,00	G	
SET0205	7P	03-		≈	49,00	G	

SET0170	7P	01-	⌘	59,00	F	
ROVER						
SET0144	7P	95-	⌘	36,00	F	

ROVER

SET0142	7P	96-	≈	36,00	F
SET0142	7P	00-	≈	36,00	F
SET0144	7P	95-	≈	36,00	F
SET0143	13P	99-		238,00	H
SET0143	13P	99-		238,00	H
SET0231	7P	95-03/02		45,00	
SET0220	7P	04/02-		56,00	
SET0108	7P	98-	≈	40,00	F

SAAB

SEAT

SET0073	7P	01-	≈	38,00	E
SET0074	7P	99-	≈	33,00	G
SET0196	7P	02-	≈	45,00	E
SET0148	7P	00-	≈	44,00	E
SET0246	7P	06/04-	≈		
SET0116	7P	11/99-	≈	36,00	G
SET0212	7P	03-	≈	42,00	E
SET0117	7P	11/99-	≈	42,00	G
SET0118	7P	99-	≈	46,00	E
SET0099	7P	09/95-00	≈	48,00	G
SET0099	7P	07/00-	≈	48,00	G
SET0090	7P	96-	≈	31,00	E

SKODA					
SET0183	7P	01-	≈	37,00	G
SET0183	7P	01-	≈	37,00	G

SKODA

SET0076	7P	96-	≈	38,00	F
SET0076	7P	96-	≈	38,00	F
SET0245	7P	07/04-	CC ≈	127,00	H

SSANG YONG

SUBARU

SET0072	7P	97-	≈	36,00	F
SET0072	7P	97-	≈	36,00	F
SET0072	7P	97-	≈	36,00	F
SET0072	7P	97-	≈	36,00	F
SET0072	7P	97-	≈	36,00	F

SUZUKI

SET0077	7P	03/98-07/00	≈	37,00	F
SET0119	7P	10/98-10/01	≈	61,00	H
SET0233	7P	11/01-	≈	67,00	H

SET0120	7P	98-10/01	≈	55,00	E
TOYOTA					
SET0083	7P	04/96-99	≈	36,00	F
SET0121	7P	99-01	≈	39,00	F
SET0228	7P	01/01-	≈	41,00	F
SET0122	7P	99-	≈	53,00	G

SET0084	7P	10/96-	≈	44,00	G
SET0080	7P	97-	≈	43,00	G
SET0080	7P	97-	≈	43,00	G

SET0090	7P	96-	≈	31,00	E	
SET0241	7P	04-	≈	112,00	H	
SET0088	7P	90-	≈	31,00	F	

VOLKSWAGEN

SET0088:	7P	90-	≈	31,00	F
SET0088:	7P	96-	≈	31,00	F
SET0221	7P	04-	≈	36,00	
SET0034	7P	96-	≈	39,00	F
SET0034	7P	96-	≈	39,00	F
SET0034	7P	96-	≈	39,00	F
SET0034	7P	96-	≈	39,00	F
SET0034	7P	96-	≈	39,00	F
SET0034	7P	96-	≈	39,00	F
SET0034	7P	96-	≈	39,00	F
SET0034	7P	96-	≈	39,00	F

VOLVO

SET0125	7P	92-	≈	53,00	G
SET0097	7P	04/99-	CC ≈	39,00	E
SET0097	7P	04/99-	CC ≈	39,00	E

SET0125	7P	97-01/00		≈	53,00	G
SET0126	7P	01/02-	CC	≈	42,00	E
SET0126	7P	01/02-	CC	≈	42,00	E
SET0126	7P	98-	CC	≈	42,00	E
SET0126	7P	03-	CC		42,00	E